



Российская Федерация
Баскетбола

2024 ОФИЦИАЛЬНЫЕ ПРАВИЛА БАСКЕТБОЛА

**ПРАВИЛА БАСКЕТБОЛА И
БАСКЕТБОЛЬНОЕ ОБОРУДОВАНИЕ**

Действуют с 1 Октября 2024

Правила утверждены Международной Федерацией Баскетбола (ФИБА)



Официальные Правила Баскетбола 2024

Утверждены

Центральным Бюро ФИБА

Мис, Швейцария, 26 апреля 2024 г.

Действуют с 1 октября 2024 г.

Версия 1.0

СОДЕРЖАНИЕ

СОДЕРЖАНИЕ	3
ПЕРЕЧЕНЬ РИСУНКОВ	4
ПРАВИЛО ПЕРВОЕ – ИГРА	5
Статья 1 Определения.....	5
ПРАВИЛО ВТОРОЕ – ПЛОЩАДКА И ОБОРУДОВАНИЕ	6
Статья 2 Площадка.....	6
Статья 3 Оборудование.....	11
ПРАВИЛО ТРЕТЬЕ – КОМАНДЫ	12
Статья 4 Команды.....	12
Статья 5 Игроки: Травма и помощь.....	14
Статья 6 Капитан: Обязанности и права.....	15
Статья 7 Главный тренер и первый помощник тренера: Обязанности и права.....	15
ПРАВИЛО ЧЕТВЕРТОЕ – ИГРОВЫЕ ПОЛОЖЕНИЯ	17
Статья 8 Игровое время, ничейный счет и овертайм.....	17
Статья 9 Начало и окончание четверти, овертайма или игры.....	17
Статья 10 Статус мяча.....	18
Статья 11 Местонахождение игрока и судьи.....	19
Статья 12 Спорный бросок и поочередное владение.....	19
Статья 13 Как играют мячом.....	21
Статья 14 Контроль мяча.....	21
Статья 15 Игрок в процессе броска.....	22
Статья 16 Заброшенный мяч: Когда заброшен и его цена.....	22
Статья 17 Вбрасывание.....	23
Статья 18 Тайм-аут.....	26
Статья 19 Замена.....	27
Статья 20 Игра, проигранная «лишением права».....	29
Статья 21 Игра, проигранная «из-за нехватки игроков».....	30
ПРАВИЛО ПЯТОЕ – НАРУШЕНИЯ	31
Статья 22 Нарушения.....	31
Статья 23 Игрок за пределами площадки и мяч за пределами игровой площадки - аут.....	31
Статья 24 Ведение мяча.....	31
Статья 25 Пробежка.....	32
Статья 26 3 секунды.....	33
Статья 27 Плотноопаеваемый игрок.....	34
Статья 28 8 секунд.....	34
Статья 29 Таймер для броска.....	34
Статья 30 Мяч, возвращенный в тыловую зону.....	37
Статья 31 Помеха попаданию и помеха мячу.....	38
ПРАВИЛО ШЕСТОЕ – ФОЛЫ	40
Статья 32 Фолы.....	40
Статья 33 Контакт: Общие принципы.....	40
Статья 34 Персональный фол.....	46
Статья 35 Обоюдный фол.....	46
Статья 36 Технический фол.....	47
Статья 37 Неспортивный фол.....	49
Статья 38 Дисквалифицирующий фол.....	50

Статья 39	Драка	52
ПРАВИЛО СЕДЬМОЕ – ОБЩИЕ ПОЛОЖЕНИЯ		54
Статья 40	Лимит фолов игрока/главного тренера и дисквалификации до конца игры	54
Статья 41	Командные фолы: Наказание	54
Статья 42	Особые ситуации	55
Статья 43	Штрафные броски	56
Статья 44	Исправляемые ошибки	58
ПРАВИЛО ВОСЬМОЕ – СУДЬИ, СУДЬИ-СЕКРЕТАРИ, КОМИССАР: ОБЯЗАННОСТИ И ПРАВА		62
Статья 45	Судьи, судьи-секретари и комиссар	62
Статья 46	Старший судья: Обязанности и права	62
Статья 47	Судьи: Обязанности и права	63
Статья 48	Секретарь и помощник секретаря: Обязанности	64
Статья 49	Секундометрист: Обязанности	65
Статья 50	Оператор таймера для броска: Обязанности	66
ПРИЛОЖЕНИЕ А – ЖЕСТЫ СУДЕЙ		69
ПРИЛОЖЕНИЕ В – ПРОТОКОЛ		80
ПРИЛОЖЕНИЕ С – ПРОЦЕДУРА ПОДАЧИ ПРОТЕСТА		92
ПРИЛОЖЕНИЕ D – КЛАССИФИКАЦИЯ КОМАНД		94
ПРИЛОЖЕНИЕ Е – МЕДИА-ТАЙМ-АУТЫ		106
ПРИЛОЖЕНИЕ F – СИСТЕМА НЕМЕДЛЕННОГО ВИДЕОПОВТОРА (IRS)		107
АЛФАВИТНЫЙ УКАЗАТЕЛЬ		111

ПЕРЕЧЕНЬ РИСУНКОВ

Рисунок 1. Размеры площадки	7
Рисунок 2. Площадка и настил	8
Рисунок 3. Ограниченная зона	10
Рисунок 4. Зона 2-хочковых/3-хочковых попаданий	10
Рисунок 5. Секретарский стол и стулья для замены	11
Рисунок 6. Принцип цилиндра	41
Рисунок 7. Позиции игроков во время штрафных бросков	57
Рисунок 8. Жесты судей	79
Рисунок 9. Протокол	80
Рисунок 10. Заголовок протокола	81
Рисунок 11. Команды в протоколе (перед игрой)	82
Рисунок 12. Команды в протоколе (после игры)	83
Рисунок 13. Текущий счет	89
Рисунок 14. Подведение итогов	90
Рисунок 15. Нижняя часть протокола	90

В тексте «Официальных Правил баскетбола» формулировки одинаково применимы ко всем полам и должны читаться соответствующе.

ПРАВИЛО ПЕРВОЕ – ИГРА

Статья 1 Определения

1.1 Игра в баскетбол

В баскетбол играют 2 команды, в каждой из которых по 5 игроков. Цель каждой команды – забросить мяч в корзину соперников и помешать другой команде забросить его в корзину.

Игру проводят судьи, судьи-секретари и комиссар (если присутствует).

1.2 Ответственность участников

Все участники игры, судьи-секретари, технические делегаты/комиссары (если присутствуют) все члены команд, имеющие право играть, главные тренеры и другие сопровождающие члены делегаций должны играть позитивную роль в нормальном течении игры, и от них всегда ожидается демонстрация этичного поведения. Если они обнаруживают неточность (исправляемую ошибку) в ведении протокола, включающую счет, фолы, тайм-ауты, а также в отсчете игрового времени и времени на таймере для броска, они должны немедленно уведомить судей для обеспечения и содействия исправления ошибки в соответствии с данными Правилами.

1.3 Корзина: соперников/собственная

Корзина, которую команда атакует, называется корзиной соперников, а корзина, которую команда защищает, называется ее собственной корзиной.

1.4 Победитель игры

Команда, которая набрала большее количество очков по окончании игрового времени, должна считаться победителем.

ПРАВИЛО ВТОРОЕ – ПЛОЩАДКА И ОБОРУДОВАНИЕ

Статья 2 Площадка

2.1 Площадка

Площадка должна иметь плоскую твердую поверхность без каких-либо препятствий (Рисунок 1. **Размеры площадки**) с размерами 28 метров в длину и 15 метров в ширину, измеренными от внутреннего края ограничивающей линии.

2.2 Настил

Настил должен включать в себя область площадки, окруженной ограничивающей зоной без каких-либо препятствий шириной минимум 2 метра (Рисунок 2). Следовательно, настил должен иметь размеры не менее 32 метров в длину и 19 метров в ширину.

2.3 Тыловая зона

Тыловая зона команды состоит из собственной корзины этой команды, лицевой части щита и той части площадки, которая ограничена лицевой линией за ее собственной корзиной, боковыми линиями и центральной линией.

2.4 Передовая зона

Передовая зона команды состоит из корзины соперников, лицевой части щита и той части площадки, которая ограничена лицевой линией за корзиной соперников, боковыми линиями и внутренним краем центральной линии, ближайшим к корзине соперников.

2.5 Линии

Все линии должны быть **размечены** одним, белым или другим контрастным цветом, иметь ширину 5 см и быть отчетливо видимыми.

2.5.1 Ограничивающая линия

Площадка должна быть выделена ограничивающей линией, состоящей из лицевых и боковых линий. Эти линии не являются частями площадки.

Любые препятствия, включая сидящих главного тренера, первого помощника тренера, запасных, удаленных игроков и сопровождающих членов делегации, сидящих на скамейке команды, должны находиться на расстоянии не менее 2 метров от площадки.

2.5.2 Центральная линия, центральный круг и полукруги штрафного броска

Центральная линия должна быть размечена параллельно лицевым линиям от середины боковых линий. Она должна выступать на 0,15 м за каждую боковую линию. Центральная линия является частью тыловой зоны.

Центральный круг должен быть размечен в центре площадки и иметь радиус 1,80 м, измеренный до внешнего края окружности.

Полукруги штрафного броска должны быть размечены на площадке с радиусами 1,80 м, измеренными до внешнего края окружности, центры которых расположены в средних точках линий штрафного броска (Рисунок 2).

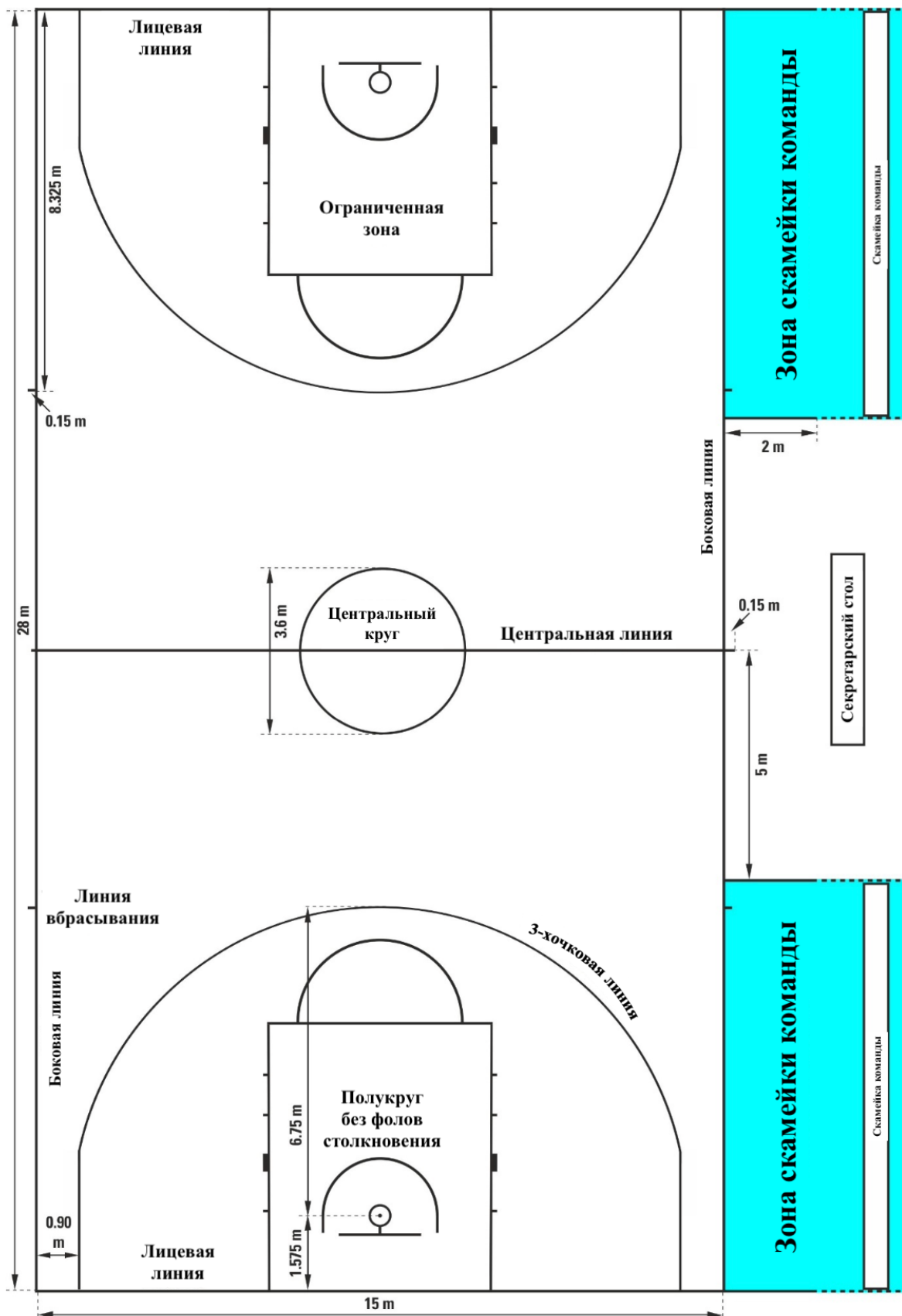


Рисунок 1. Размеры площадки



Рисунок 2. Площадка и настил

2.5.3 Линии штрафного броска, ограниченные зоны и места для борьбы за подбор при штрафном броске

Линия штрафного броска должна быть **размечена** параллельно каждой лицевой линии. Ее дальний край должен находиться на расстоянии 5,80 м от внутреннего края лицевой линии, а длина ее должна быть 3,60 м. Ее средняя точка должна находиться на воображаемой линии, соединяющей средние точки 2 лицевых линий.

Ограниченными зонами должны быть размеченные на площадке прямоугольные области, ограниченные лицевыми линиями, продолжениями линий штрафного броска и линиями, которые начинаются от лицевых линий. Их внешние края находятся на расстоянии 2,45 м от средних точек лицевых линий и заканчиваются на внешних краях продолжений линий штрафного броска. Эти линии, за исключением лицевых линий, являются частями ограниченной зоны.

Места для борьбы за подбор при штрафном броске вдоль ограниченных зон, предназначенные для игроков во время штрафных бросков, должны быть размечены, как показано на Рисунок 2.

2.5.4 Зона 3-хочковых попаданий

Зоной 3-хочковых попаданий для команды (Рисунок 1 и Рисунок 4) должна являться вся площадь площадки, за исключением области около корзины соперников, ограниченной и включающей в себя:

- 2 параллельные линии, проведенные от лицевой линии и перпендикулярно ей, внешние края которых находятся на расстоянии 0,90 м от внутренних краев боковых линий.
- Полукруг радиусом 6,75 м, измеренным от точки на площадке непосредственно под точным центром корзины соперников до внешнего края полукруга. Расстояние от этой точки на площадке до внутреннего края середины лицевой линии составляет 1,575 м. Полукруг переходит в параллельные линии.

3-хочковая линия не является частью зоны 3-хочковых попаданий.

2.5.5 Зоны скамеек команд

Зоны скамеек команд должны быть размечены за пределами площадки и ограничены 2 линиями, как на Рисунок 1.

В каждой зоне скамейки команды должно быть по 16 мест для главного тренера, запасных, удаленных игроков и сопровождающих членов делегации, **включая помощников тренера**. Любые другие лица должны находиться на расстоянии не ближе 2 метров за скамейкой команды.

2.5.6 Линии вбрасывания

4 линии вбрасывания, по 2 на каждой боковой линии длиной 0,15 м должны быть размечены за пределами **площадки, при** этом внешние края этих линий должны находиться на расстоянии 8,325 м от внутреннего края ближайшей лицевой линии.

2.5.7 Полукруги без фолов столкновений

Полукруги без фолов столкновений должны быть размечены на площадке и ограничены:

- Линией полукруга радиусом 1,30 м, измеренным от точки на площадке непосредственно под точным центром корзины до внешнего края линии полукруга. Эта линия полукруга соединяется с:
- 2 параллельными линиями, перпендикулярными лицевой линии, длиной 0,375 м, внешние края которых находятся на расстоянии 1,30 м от точки на площадке непосредственно под точным центром корзины, и заканчивающимися на расстоянии 1,20 м от внутреннего края лицевой линии.

В полукруги без фолов столкновений входят воображаемые линии, соединяющие края параллельных линий непосредственно под лицевыми сторонами щитов.

Линии полукругов являются частью полукругов без фолов столкновений.

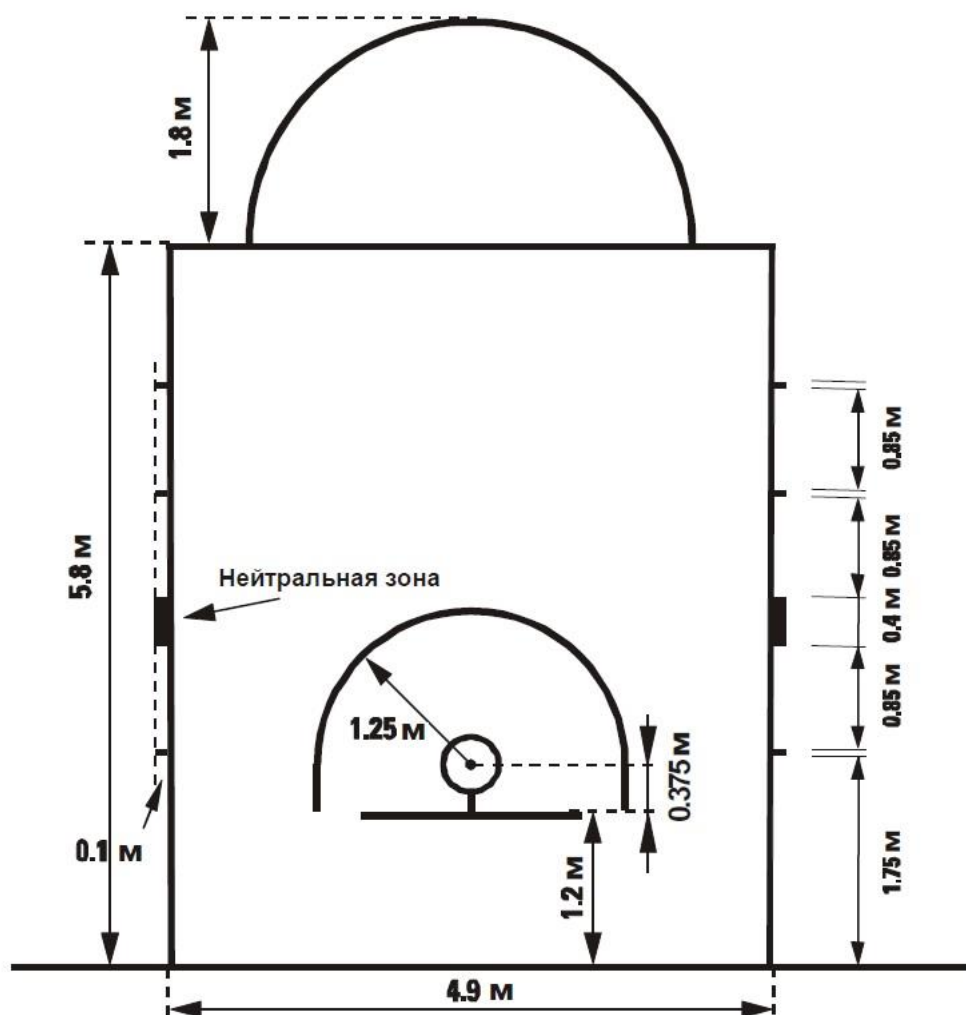


Рисунок 3. Ограниченная зона

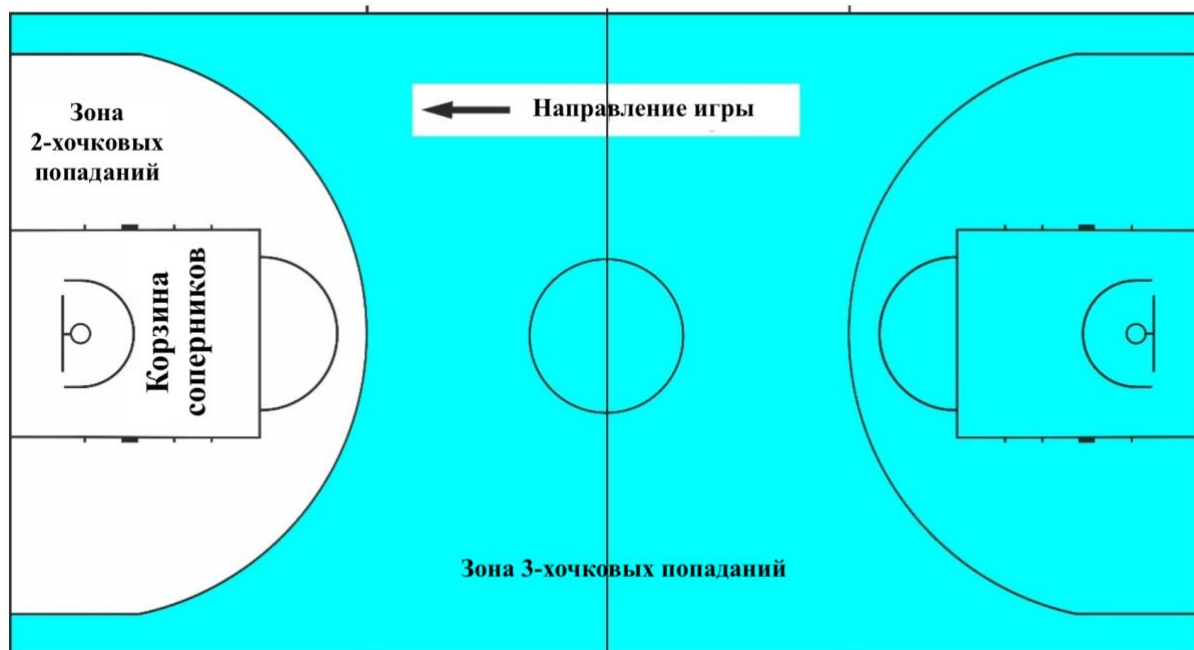


Рисунок 4. Зона 2-хочковых/3-хочковых попаданий

2.6 Положения секретарского стола и стульев для замены (Рисунок 5)

- | | |
|---------------------------------|----------------------------------|
| 1 = Оператор таймера для броска | 3 = Комиссар (если присутствует) |
| 2 = Секундометрист | 4 = Секретарь |
| x = Стулья для замены | 5 = Помощник секретаря |



Секретарский стол и его стулья должны располагаться на возвышении. Диктор и/или статистики (если присутствуют) могут сидеть с краю и/или позади секретарского стола.

Рисунок 5. Секретарский стол и стулья для замены

Статья 3 Оборудование

Должно требоваться следующее оборудование:

- Конструкции стоек, состоящих из:
 - Щитов
 - Корзин, включающих в себя кольца (с амортизаторами) и сетки
 - Опор, поддерживающих щиты, включая обивку.
- Баскетбольные мячи
- Игровые часы
- Табло
- Таймер для броска
- Секундомер или другое подходящее (видимое) устройство (не игровые часы) для отсчета времени тайм-аутов
- 2 автономных, отчетливо различающихся и громких сигнала, каждый из которых предназначен для:
 - оператора таймера для броска,
 - секундометриста.
- Протокол
- Указатели фолов игрока/**главного тренера**
- Указатели командных фолов
- Стрелка поочередного владения
- Настил
- Площадка
- Достаточное освещение.

Более подробное описание баскетбольного оборудования см. в Приложении «Баскетбольное Оборудование».

ПРАВИЛО ТРЕТЬЕ – КОМАНДЫ

Статья 4 Команды

4.1 Определение

- 4.1.1 Член команды является допущенным, когда он получил разрешение играть за команду в соответствии с регламентом организации, проводящей соревнование (включая положения, связанные с ограничением возраста).
- 4.1.2 Член команды имеет право играть, когда его фамилия была внесена в протокол перед началом игры и до тех пор, пока он не дисквалифицирован или не совершил 5 фолов.
- 4.1.3 В течение игрового времени член команды является:
- Игроком, когда находится на игровой площадке и имеет право играть.
 - Запасным, когда не находится на игровой площадке, но имеет право играть.
 - Удаленным игроком, когда совершил 5 фолов и больше не имеет права играть.
- 4.1.4 Во время любого перерыва в игре все члены команды, имеющие право играть, считаются игроками.

4.2 Правило

- 4.2.1 Каждая команда должна состоять из:
- Не более чем 12 членов команды, имеющих право играть, включая капитана.
 - Главного тренера.
 - Не более чем 8 сопровождающих членов делегации, включая помощников тренера, которые могут сидеть на скамейке команды. В случае, если у команды есть помощники тренера, первый помощник тренера должен быть внесен в протокол.
- 4.2.2 В течение игрового времени по 5 членов каждой команды должны находиться на площадке и могут быть заменены.
- 4.2.3 В течение игрового времени запасной становится игроком, а игрок становится запасным, когда:
- Судья приглашает запасного выйти на площадку.
 - Во время тайм-аута запасной обращается к секундометристу с просьбой о замене.

Во время перерыва в игре между четвертями и овертаймами игрок становится запасным, когда заканчивается соответствующий перерыв в игре.

4.3 Игровая форма

- 4.3.1 Игровая форма всех членов команды должна состоять из:
- Маек одного доминирующего цвета как спереди, так и сзади, того же цвета, что и шорты. Если у маек есть рукава, они должны заканчиваться выше локтя. Майки с длинными рукавами не разрешаются.
- Все игроки должны заправлять майки в игровые шорты. Разрешены также обтягивающие комбинезоны.

- Шорт одного доминирующего цвета как спереди, так и сзади, того же цвета, что и майки. Шорты должны заканчиваться выше колена.
 - Носков одного доминирующего цвета для всех членов команды. Носки должны быть видны.
- 4.3.2 Каждый член команды должен носить майку с нанесенными спереди и сзади одноцветными номерами, контрастирующими с цветом майки. Номера должны быть отчетливо видимыми и:
- Номера сзади должны быть высотой не менее 16 см.
 - Номера спереди должны быть высотой не менее 8 см.
 - Ширина номеров должна быть не менее 2 см.
 - Команды могут использовать только номера 0 и 00, а также от 1 до 99.
 - Игроки одной команды не должны иметь одинаковых номеров.
 - Любая реклама или логотип должны находиться по крайней мере в 4 см от номеров.
- 4.3.3 Команды должны иметь не менее 2 комплектов маек и:
- Команда, указанная в расписании первой (команда-хозяин), должна быть одета в светлые (желательно белые) майки.
 - Команда, указанная в расписании второй (команда гостей), должна быть одета в темные майки.
 - Однако если обе команды согласны, они могут поменяться цветами маек.

4.4 Другая экипировка

- 4.4.1 Вся экипировка, используемая игроками, должна быть подходящей для игры. Любая экипировка, которая предназначена для увеличения роста игрока, для растяжки или любыми другими способами дающая незаслуженное преимущество, не разрешается.
- 4.4.2 Игроки не должны носить экипировку (предметы), которая может нанести травму другим игрокам.
- Не разрешается следующее:
 - Защита пальцев, кистей, запястий, локтей или предплечий; шлемы, гипсовые повязки или биндажи, сделанные из кожи, пластика, гибкого (мягкого) пластика, металла или любого другого твердого материала, даже покрытого мягкой обивкой.
 - Предметы, которые могут порезать или поцарапать (ногти должны быть коротко подстрижены).
 - Аксессуары для волос и драгоценности.
 - Разрешается следующее:
 - Защитная экипировка верхней части руки, бедра или голени, если она достаточно мягкая.
 - Компрессионное белье для рук и ног, включая футболки и тайтсы, сделанные из компрессионного материала.
 - Головной убор. Он не должен частично или полностью закрывать какую-либо часть лица (глаза, нос, губы и т.д.) и должен быть безопасен как для игрока, который его носит, так и для других игроков. Головной убор не должен иметь открывающихся или закрывающихся элементов вокруг лица и (или) шеи, а также выступающих элементов.
 - Биндаж колена, плеча и голеностопа.

- Защитное приспособление, **закрывающее** травмированный нос, даже изготовленное из твердого материала.
- Бесцветная прозрачная капа для челюсти.
- Очки, если они не представляют опасности для других игроков.
- Напульсники и головные повязки шириной максимум 10 (десять) см, изготовленные из текстильного материала.
- Тейпирование рук, плеч, ног и **т.п.**

Все игроки команды должны носить компрессионное белье для рук и ног, **включая футболки и тайтсы**, головные уборы, напульсники, головные повязки и тейпы одного сплошного цвета.

- 4.4.3 Во время игры игрок может носить кроссовки любой комбинации **цветов**. Не разрешаются мигающая подсветка, отражающие материалы или другие украшения.
- 4.4.4 Во время игры игрок не может демонстрировать никаких названий, торговых марок, логотипов и т.п. в коммерческих, рекламных или благотворительных целях, включая (но не ограничиваясь) использование для этого своего тела, волос и др.
- 4.4.5 Любая другая экипировка, специально не оговоренная в данной статье, должна быть одобрена Технической Комиссией ФИБА.

Статья 5 Игроки: Травма и помощь

- 5.1 В случае травмы игрока(-ов) судьи могут остановить игру.
- 5.2 Если мяч живой в тот момент, когда происходит травма, судья не должен давать свисток до тех пор, пока команда, контролирующая мяч, не выполнит бросок, не потеряет контроль над мячом, не выведет мяч из игры, или мяч не станет мертвым, за исключением случаев, когда ни одна из команд не будет поставлена в невыгодное положение. Если необходимо защитить травмированного игрока, судьи могут остановить игру немедленно.
- 5.3 Если травмированный игрок не может продолжать игру немедленно (приблизительно в течение 15 секунд) или **игроку** оказана медицинская или какая-либо другая помощь от главного тренера, помощников тренера, запасных, удаленных игроков и/или сопровождающих членов делегации команды **данного игрока**, он должен быть заменен, за исключением ситуации, когда у команды остается менее 5 игроков на площадке.
- 5.4 Главный тренер, помощники тренера, запасные, удаленные игроки и сопровождающие члены делегации могут выходить на площадку только с разрешения судьи для оказания помощи травмированному игроку, прежде чем он будет заменен.
- 5.5 **Когда мяч становится мертвым**, врач может выходить на площадку без разрешения судьи в том случае, если, по мнению врача, травмированному игроку требуется немедленная медицинская помощь.
- 5.6 Во время игры любой игрок, у которого имеется кровотечение или открытая рана, должен быть заменен. **Данный игрок** может вернуться на площадку только после того, как кровотечение остановлено, а область повреждения или открытая рана полностью и надежно закрыта.
- 5.7 Если травмированный игрок или любой игрок, у которого имеется кровотечение или открытая рана, восстанавливается во время тайм-

аута, взятого любой из команд до сигнала секундометриста о замене, этот игрок может продолжить игру.

- 5.8 Игроки, которые были определены главным тренером в стартовый состав или которым оказана помощь между штрафными бросками, могут быть заменены в случае травмы. В данном случае команда соперников также имеет право заменить такое же количество игроков, если пожелает.

Статья 6 Капитан: Обязанности и права

- 6.1 Капитан (КАП.) – это игрок, который назначен главным тренером в качестве представителя своей команды на площадке. Капитан может обращаться в вежливой форме к судьям в течение игры для получения информации только в то время, когда мяч мертвый и игровые часы остановлены.
- 6.2 Капитан, не позднее чем через 15 (пятнадцать) минут после окончания игры, должен проинформировать старшего судью, если команда подает протест на результат игры, и должен подписать протокол в графе 'Подпись капитана в случае протеста'.

Статья 7 Главный тренер и первый помощник тренера: Обязанности и права

- 7.1 Не позднее чем за 40 (сорок) минут до времени начала игры, указанного в расписании, каждый главный тренер или представитель команды должен передать секретарю список с фамилиями и соответствующими номерами членов команды, которые являются допущенными к участию в игре, а также фамилией капитана команды, главного тренера и первого помощника тренера. Все члены команды, чьи фамилии внесены в протокол, имеют право играть, даже если они появляются в игровом зале после начала игры.
- 7.2 Не позднее чем за 10 минут до времени начала игры, указанного в расписании, каждый главный тренер должен подтвердить фамилии и соответствующие номера членов команды, фамилиями главного тренера и первого помощника тренера, расписавшись в протоколе. В то же время он должен указать 5 игроков, которые начнут игру. Главный тренер команды 'А' должен первым предоставить данную информацию.
- 7.3 Главные тренеры, помощники тренеров, запасные, удаленные игроки и сопровождающие члены делегации являются единственными лицами, которым разрешается сидеть и оставаться в зоне скамейки своей команды. В течение игрового времени все запасные, удаленные игроки и сопровождающие члены делегации должны оставаться сидящими.
- 7.4 Главный тренер или первый помощник тренера могут подходить к секретарскому столу в течение игры для получения статистической информации только в то время, когда мяч мертвый и игровые часы остановлены.
- 7.5 Во время игры главный тренер может общаться с судьями в вежливой форме для получения информации только в то время, когда мяч мертвый и игровые часы остановлены.
- 7.6 Главному тренеру или первому помощнику тренера (но только одному из них в любой момент) разрешается оставаться стоящими во время

игры. Они могут устно обращаться к игрокам в течение игры при условии, что остаются в зоне скамейки своей команды. Первый помощник тренера не должен общаться с судьями.

- 7.7 **Фамилия первого** помощника тренера, **если он есть**, должна быть внесена в протокол до начала игры (**подпись** не требуется). **Первый помощник тренера** должен принять на себя все обязанности и права главного тренера в том случае, если по какой-либо причине главный тренер не сможет продолжать исполнять их сам.
- 7.8 Если капитан покидает площадку, главный тренер должен сообщить судье номер игрока, который должен выступать в качестве капитана на площадке.
- 7.9 Капитан должен выступать в качестве играющего главного тренера в том случае, если главный тренер отсутствует или не может продолжать исполнять свои обязанности и нет первого помощника тренера, внесенного в протокол (либо если и тот не может продолжать исполнять свои обязанности). Если капитан должен покинуть площадку, он может продолжать выступать в качестве играющего главного тренера. Если **капитан** должен уйти в результате дисквалифицирующего фола или не может выступать в качестве играющего главного тренера из-за травмы, то игрок, заменивший его как капитана, может **выступать в качестве** играющего главного тренера.
- 7.10 Главный тренер должен указать игрока, выполняющего штрафной(-ые) **бросок(-ки) команды**, во всех случаях, когда такой игрок не определен Правилами.

ПРАВИЛО ЧЕТВЕРТОЕ – ИГРОВЫЕ ПОЛОЖЕНИЯ

Статья 8 Игровое время, ничейный счет и овертайм

- 8.1 Игра должна состоять из 4 четвертей по 10 минут каждая.
- 8.2 Перерыв до времени начала игры, указанного в расписании, должен составлять 20 минут.
- 8.3 Перерывы в игре между первой и второй четвертями (первая половина), третьей и четвертой четвертями (вторая половина) и перед каждым овертаймом должны составлять 2 минуты.
- 8.4 Перерыв между половинами игры должен составлять 15 минут.
- 8.5 Перерыв в игре начинается:
- За 20 минут до времени начала игры, указанного в расписании.
 - Когда звучит сигнал игровых часов об окончании четвертей или овертаймов.
- 8.6 Перерыв в игре заканчивается:
- В начале первой четверти в тот момент, когда мяч покидает руку(-и) Старшего судьи при подбрасывании во время розыгрыша спорного броска **в центральном круге**.
 - В начале всех других четвертей и овертаймов, когда мяч оказывается в распоряжении игрока, выполняющего вбрасывание.
- 8.7 Если счет ничейный по окончании четвертой четверти, игра должна продолжиться с таким количеством овертаймов продолжительностью по 5 минут каждый, которое необходимо для того, чтобы нарушить равенство в счете.
- Если в серии системы розыгрыша из двух игр дома и на выезде суммарный счет по итогам обеих игр ничейный по окончании второй игры, данная игра должна продолжиться с таким количеством овертаймов продолжительностью по 5 минут, которое необходимо для того, чтобы нарушить равенство в счете.
- 8.8 Если фол совершается близко к окончанию четверти и овертайма, судья должен определить оставшееся игровое время. Минимум 0.1 секунды должно отображаться на игровых часах.
- 8.9 Если технический, неспортивный или дисквалифицирующий фол совершается во время перерыва в игре, любой(-ые) возможный(-е) штрафной(-ые) бросок(-ки) должен(-ны) быть проведен(-ы) перед началом следующей четверти или овертайма.

Статья 9 Начало и окончание четверти, овертайма или игры

- 9.1 Первая четверть начинается, когда мяч покидает руку(-и) Старшего судьи при подбрасывании во время розыгрыша спорного броска в центральном круге.
- 9.2 Все другие четверти или овертаймы начинаются, когда мяч оказывается в распоряжении игрока, выполняющего вбрасывание.
- 9.3 Игра не может начаться, если у одной или обеих команд на площадке нет 5 игроков, готовых играть.

9.4 Во всех играх команде, указанной в расписании первой (команде-хозяину), должны предоставляться скамейка команды и половина площадки для разминки перед игрой с левой стороны, если обратиться лицом к площадке от секретарского стола.

Однако, если обе команды согласны, они могут поменяться скамейками и/или половинами площадки для разминки перед первой половиной игры.

9.5 Команды должны поменяться половинами площадки для разминки и корзинами перед второй половиной.

9.6 Во всех овертаймах команды должны продолжать атаковать те же корзины, что и в четвертой четверти.

9.7 Четверть, овертайм или игра должны заканчиваться, когда звучит сигнал игровых часов об окончании четверти или овертайма. В случае если щит оборудован красным световым сигналом по периметру, то световой сигнал имеет преимущество над звуковым сигналом игровых часов.

Статья 10 Статус мяча

10.1 Мяч может быть живым или мертвым.

10.2 Мяч становится **живым** в тот момент, когда:

- Во время розыгрыша спорного броска мяч покидает руку(-и) Старшего судьи при подбрасывании.
- Во время штрафного броска мяч оказывается в распоряжении игрока, выполняющего штрафной бросок.
- Во время вбрасывания мяч оказывается в распоряжении игрока, выполняющего вбрасывание.

10.3 Мяч становится **мертвым**, когда:

- Заброшен любой мяч или штрафной бросок.
- Судья дает свисток в тот момент, когда мяч живой.
- Очевидно, что мяч не попадет в корзину при штрафном броске, за которым последует(-ют):
 - Другой(-ие) штрафной(-ые) бросок(-ки).
 - Дальнейшее наказание (штрафной(-ые) бросок(-ки) и/или владение).
- Звучит сигнал игровых часов об окончании четверти или овертайма.
- Звучит сигнал таймера для броска в тот момент, когда команда контролирует мяч.
- Мяча, который находится в полете при броске, касается игрок любой из команд после того, как:
 - Судья дал свисток.
 - Прозвучал сигнал игровых часов об окончании четверти или овертайма.
 - Прозвучал сигнал таймера для броска.

10.4 Мяч не становится мертвым и попадание, если произошло, засчитывается, когда:

- Мяч находится в полете при броске и:
 - Судья дает свисток.
 - Звучит сигнал игровых часов об окончании четверти или овертайма.

- Звучит сигнал таймера для броска.
- Мяч находится в полете при штрафном броске, и судья дает свисток при любом несоблюдении Правил, кроме нарушения игрока, выполняющего штрафной бросок.
- Мяч контролируется игроком, выполняющим бросок и заканчивающим свой бросок непрерывным движением, которое началось прежде, чем фол совершил любой игрок команды соперников или любое лицо, которому разрешено сидеть на скамейке команды соперников.

Данное положение не применяется и попадание не должно засчитываться, если после того, как судья дал свисток, начинается совершенно новый процесс броска.

Статья 11 Местонахождение игрока и судьи

11.1 Местонахождение игрока определяется по тому месту, где он касается пола.

Когда игрок находится в воздухе, он **должен сохранять** тот же статус, **как и тот**, где он в последний раз коснулся пола. Это включает ограничивающую линию, центральную линию, 3-хочковую линию, линию штрафного броска, линии ограниченной зоны и линии, ограничивающие области полукругов, в которых не фиксируются фолы столкновения.

11.2 Местонахождение судьи определяется таким же образом, что и местонахождение игрока. Когда мяч касается судьи, это означает то же, что и касание пола в том месте, где находится судья.

Статья 12 Спорный бросок и поочередное владение

12.1 Определение спорного броска

12.1.1 Спорный бросок происходит, когда судья подбрасывает мяч между любыми 2 соперниками.

12.1.2 Спорный мяч происходит, когда один или более игроков соперничающих команд удерживают одну или обе руки на мяче так крепко, что ни один из игроков не может установить контроль над ним без чрезмерно грубых действий.

12.2 Процедура спорного броска

12.2.1 Каждый спорящий игрок должен встать таким образом, чтобы обе стопы располагались внутри той половины центрального круга, которая ближе собственной корзине **данного игрока**, при этом одна стопа должна находиться рядом с центральной линией.

12.2.2 Игроки одной команды не могут занимать соседние места вокруг круга, если соперник желает занять одно из этих мест.

12.2.3 Затем судья должен подбросить мяч вертикально вверх между 2 соперниками на высоту большую, чем любой из них может достать в прыжке.

12.2.4 Мяч должен быть отбит кистью(-ями) по крайней мере одним из спорящих игроков после того, как тот начал снижаться.

12.2.5 Ни один из спорящих игроков не должен покидать свою позицию до тех пор, пока мяч не будет правильно отбит.

- 12.2.6 Ни один из спорящих игроков не может ловить мяч или отбивать его более 2 раз до тех пор, пока тот не коснется одного из неспоривших игроков или площадки.
- 12.2.7 Если мяч не отбит по крайней мере одним из спорящих игроков, то спорный бросок должен быть повторен.
- 12.2.8 Никакие части тела неспоривших игроков, не могут находиться на или над линией круга (цилиндра) до тех пор, пока мяч не будет отбит.

Несоблюдение Статей 12.2.1, 12.2.4, 12.2.5, 12.2.6 и 12.2.8 является нарушением.

12.3 Наказание

Мяч должен быть предоставлен соперникам для вбрасывания с места, ближайшего к тому, где произошло несоблюдение правил, за исключением места непосредственно за щитом.

12.4 Ситуации спорного броска

Ситуация спорного броска происходит, когда:

- Фиксируется спорный мяч.
- Мяч выходит в аут и судьи сомневаются или расходятся во мнении, кто из соперников последним коснулся мяча.
- Происходит обоюдное нарушение при штрафном броске во время неудачного последнего штрафного броска.
- Живой мяч застревает между кольцом и щитом за исключением ситуации:
 - Между штрафными бросками,
 - После последнего штрафного броска, за которым следует вбрасывание с линии вбрасывания в передовой зоне команды, **напротив секретарского стола.**
- Мяч становится мертвым в тот момент, когда ни одна из команд не контролирует мяч или не имеет права на владение мячом.
- После компенсации одинаковых наказаний против обеих команд нет никаких других наказаний за фолы, которые осталось провести, и ни одна из команд не контролировала мяч или не имела права на владение мячом перед первым фолом или нарушением.
- Начинаются все четверти, кроме первой, и все овертаймы.

12.5 Определение поочередного владения

Поочередное владение – это способ заставить мяч стать живым с помощью вбрасывания вместо розыгрыша спорного броска.

12.6 Процедура поочередного владения

- 12.6.1 Во всех ситуациях спорного броска команды должны поочередно получать право на владение мячом для вбрасывания с места, ближайшего к тому, где происходит ситуация спорного броска, за исключением места непосредственно за щитом.
- 12.6.2 Команда, которая не устанавливает первый командный контроль над живым мячом после розыгрыша спорного броска, должна иметь право на первое вбрасывание в результате поочередного владения.
- 12.6.3 Команда, имеющая право на следующее поочередное владение по окончании любой четверти или овертайма, должна начинать следующую четверть или овертайм вбрасыванием с продолжения

центральной линии напротив секретарского стола, если только не должно проводиться дальнейшее наказание в виде предоставления штрафных бросков и права на владение мячом.

- 12.6.4 Команда, имеющая право на вбрасывание в результате поочередного владения, должна быть обозначена стрелкой поочередного владения, направленной в сторону корзины соперников. Направление стрелки поочередного владения должно быть изменено сразу же, как только заканчивается вбрасывание в результате поочередного владения.
- 12.6.5 Нарушение, совершенное командой во время выполнения своего вбрасывания в результате поочередного владения, заставляет эту команду потерять право на вбрасывание в результате поочередного владения. Направление стрелки поочередного владения должно быть немедленно изменено, указывая на то, что соперники команды, совершившей нарушение, должны иметь право на вбрасывание в результате поочередного владения при следующей ситуации спорного броска. Затем игра должна быть возобновлена предоставлением мяча соперникам команды, совершившей нарушение, для вбрасывания из-за пределов игровой площадки с места первоначального вбрасывания.
- 12.6.6 Фол, совершенный любой из команд:
- До начала любой четверти, кроме первой, или овертайма, или
 - Во время вбрасывания в результате поочередного владения, не заставляет команду, имеющую право на вбрасывание, потерять свое право на поочередное владение.

Статья 13 Как играют мячом

13.1 Определение

В баскетболе мячом играют только руками, и его можно передавать, бросать, отбивать, катить или вести в любом направлении при условии соблюдения ограничений, изложенных в настоящих Правилах.

13.2 Правило

Игрок не должен бежать с мячом, умышленно касаться мяча ногой, бить по нему ногой, блокировать любой частью ноги или ударять по мячу кулаком.

Однако случайное соприкосновение или касание мяча любой частью ноги не является нарушением.

Несоблюдение Статьи 13.2 является нарушением.

13.3 Наказание

Мяч должен быть предоставлен соперникам для вбрасывания с места, ближайшего к тому, где произошло несоблюдение правил, за исключением места непосредственно за щитом.

Статья 14 Контроль мяча

14.1 Определение

- 14.1.1 Командный контроль **начинается**, когда игрок данной команды контролирует живой мяч, т.е. **игрок** держит или ведет мяч либо живой мяч находится в распоряжении **игрока**.

- 14.1.2 Командный контроль **продолжается**, когда:

- Игрок данной команды контролирует живой мяч.
 - Игроки одной команды передают мяч друг другу.
- 14.1.3 Командный контроль **заканчивается**, когда:
- Соперник устанавливает контроль.
 - Мяч становится мертвым.
 - Мяч покинул руку(-и) игрока, выполняющего бросок или штрафной бросок.

Статья 15 Игрок в процессе броска

15.1 Определение

- 15.1.1 Бросок или штрафной бросок происходит, когда мяч, который игрок держит в руке(-ах), затем посылается по воздуху в направлении корзины соперников.

Добивание происходит, когда мяч рукой(-ами) направляется в сторону корзины соперников.

Бросок сверху происходит, когда мяч одной или обеими руками с силой направляется сверху вниз в корзину соперников.

Непрерывное движение при проходе к корзине или других бросках в движении – это действие игрока, который ловит мяч в движении или после завершения ведения и затем продолжает бросковым движением, обычно направленным вверх.

- 15.1.2 Процесс броска:

- Начинается, когда **игрок начинает** движение мяча вверх по направлению к корзине соперников.
- Заканчивается, когда мяч покидает руку(-и) игрока или если начат совершенно новый процесс броска, и в случае, если игрок, выполняющий бросок, находится в воздухе, когда обе ноги приземляются на пол.

- 15.1.3 Процесс броска в непрерывном движении при проходе к корзине или других бросках в движении:

- Начинается, когда мяч оказывается в руке(-ах) игрока после завершения ведения или ловли в **воздухе игрок** начинает бросковое движение, предшествующее выпуску мяча при попытке забросить мяч.
- Заканчивается, когда мяч покинул руку(-и) игрока или если начался совершенно новый процесс броска, и в случае, если игрок, выполняющий бросок, находится в воздухе, когда обе ноги приземляются на пол.

- 15.1.4 Нет никакой взаимосвязи между количеством правильно сделанных шагов и процессом броска.

- 15.1.5 Во время процесса броска рука(-и) игрока может(-гут) удерживаться соперником таким образом, что тот не может забросить мяч. В этом случае не существенно, покинул ли мяч руку(-и) игрока.

- 15.1.6 **Когда игрок находится в процессе броска и после того, как на нем совершается фол, отдает передачу**, то данный игрок больше не рассматривается как находившийся в процессе броска.

Статья 16 Заброшенный мяч: Когда брошен и его цена

16.1 Определение

- 16.1.1 Мяч считается заброшенным, когда живой мяч входит в корзину сверху и остается в ней или полностью проходит через нее.
- 16.1.2 Мяч считается находящимся внутри корзины, когда даже незначительная его часть находится внутри корзины и ниже уровня кольца.

16.2 Правило

16.2.1 Заброшенный мяч засчитывается команде, атакующей корзину соперников, в которую он вошел, следующим образом:

- За мяч, выпущенный со штрафного броска, засчитывается 1 очко.
- За мяч, выпущенный из зоны 2-хочковых попаданий, засчитываются 2 очка.
- За мяч, выпущенный из зоны 3-хочковых попаданий, засчитываются 3 очка.

После того, как мяч коснулся кольца при последнем штрафном броске, и его правильно касается любой игрок прежде, чем мяч попадает в корзину, за попадание засчитывается 2 очка.

16.2.2 Если игрок **случайно** забрасывает мяч в собственную корзину, засчитываются 2 очка и должны быть внесены в протокол как набранные капитаном команды соперников на игровой площадке.

16.2.3 Если игрок **умышленно** забрасывает мяч в собственную корзину, это является нарушением, и попадание не **должно** засчитываться.

16.2.4 Если игрок заставляет мяч полностью пройти через корзину снизу, это является нарушением.

16.2.5 Игровые часы должны показывать 0.3 (3 десятых доли секунды) или более для того, чтобы игрок, установивший контроль над мячом после вбрасывания или при подборе после последнего штрафного броска, имел возможность выполнить бросок. Если игровые часы показывают 0.2 или 0.1, то способом забросить мяч могут быть только добивание или непосредственно бросок сверху, при условии, что рука(-и) игрока больше не касаются мяча, когда игровые часы показывают 0.0.

Статья 17 Вбрасывание

17.1 Определение

17.1.1 Вбрасывание происходит, когда мяч передается на площадку игроком, выполняющим вбрасывание **из-за пределов площадки**.

17.1.2 Вбрасывание:

- **Начинается**, когда мяч оказывается в распоряжении игрока, выполняющего вбрасывание.
- **Заканчивается**, когда:
 - Мяч касается или мяча правильно касается игрок на площадке.
 - Команда **игрока, выполняющего** вбрасывание, совершает нарушение.
 - Живой мяч застревает между кольцом и щитом во время вбрасывания.

17.2 Процедура

- 17.2.1 Судья должен передать мяч из рук в руки или положить его на то место на полу, где он окажется в распоряжении игрока, выполняющего вбрасывание. Судья также может бросить или передать мяч отскоком от пола при условии, что:
- Судья находится на расстоянии не более 4 метров от игрока, выполняющего вбрасывание.
 - Игрок, выполняющий вбрасывание, находится в том месте, которое указано судьей.
- 17.2.2 Игрок должен выполнять вбрасывание с места, ближайшего к тому, где произошло несоблюдение Правил или игра была остановлена, за исключением места непосредственно за щитом.
- 17.2.3 В начале всех четвертей, кроме первой, и всех овертаймов, вбрасывание должно быть проведено с продолжения центральной линии напротив секретарского стола.
- Игрок, выполняющий вбрасывание, должен расположить ноги по обе стороны от продолжения центральной линии напротив секретарского стола и имеет право передавать мяч партнеру, находящемуся в любом месте на площадке.
- 17.2.4 Когда игровые часы показывают 2:00 минуты или менее в четвертой четверти или каждом овертайме после тайм-аута, взятого командой, имеющей право на владение мячом в своей тыловой зоне, главный тренер данной команды имеет право определить, должна ли игра быть возобновлена вбрасыванием с линии вбрасывания в передовой зоне команды или в тыловой зоне команды с места, ближайшего к тому, где игра была остановлена.
- Если главный тренер решает возобновить игру вбрасыванием в передовой зоне, и первоначальное вбрасывание было в тыловой зоне из-за
- лицевой линии после попадания или удачного последнего штрафного броска, главный тренер должен решить, должно ли вбрасывание производиться с линии вбрасывания на стороне стола или противоположной стороне.
 - боковой или лицевой линии после фола или нарушения, вбрасывание должно производиться в передовой зоне с линии вбрасывания на той же стороне площадки (сторона стола или противоположная сторона), как и первоначальное вбрасывание.
- 17.2.5 После персонального фола, совершенного игроком команды, контролирующей живой мяч или имеющей право на владение мячом, игра должна быть возобновлена вбрасыванием с места, ближайшего к тому, где произошло несоблюдение Правил.
- 17.2.6 После технического фола игра должна быть возобновлена вбрасыванием с места, ближайшего к тому, где находился мяч, когда был совершен технический фол, если иное не оговорено в настоящих Правилах.
- 17.2.7 После неспортивного или дисквалифицирующего фола игра должна быть возобновлена вбрасыванием с линии вбрасывания в передовой зоне команды **напротив секретарского стола**, если иное не оговорено в настоящих Правилах.
- 17.2.8 После драки игра должна быть возобновлена как указано в Статье 39.

- 17.2.9 Каждый раз, когда мяч попадает в корзину, но попадание или последний штрафной бросок не засчитывается, игра должна быть возобновлена вбрасыванием с продолжения линии штрафного броска.
- 17.2.10 После заброшенного мяча либо удачного последнего штрафного броска:
- Любой игрок команды, в корзину которой заброшен мяч, должен выполнить вбрасывание с любого места за лицевой линией данной команды. Это положение также применяется после того, как судья передает или кладет мяч на то место на полу, где он окажется в распоряжении игрока, выполняющего вбрасывание, после тайм-аута или любой остановки игры после попадания либо удачного последнего штрафного броска.
 - Игрок, выполняющий вбрасывание из-за лицевой линии, может перемещаться в сторону вдоль лицевой линии и/или назад, а мяч может передаваться друг другу партнерами, но отсчет 5 секунд начинается с того момента, когда мяч оказывается в распоряжении первого игрока, находящегося за пределами игровой площадки.

17.3 Правило

- 17.3.1 Игрок, выполняющий вбрасывание, не должен:
- Затрачивать более 5 секунд до момента выпуска мяча из рук.
 - Наступить на площадку, пока мяч находится в его руке(-ах).
 - Заставлять мяч касаться пола за пределами игровой площадки после того, как мяч был выпущен из рук при вбрасывании.
 - Касаться мяча на площадке прежде, чем тот коснется другого игрока.
 - Заставлять мяч входить в корзину непосредственно после вбрасывания.
 - Перемещаться в сторону от указанного судьей места вбрасывания за ограничивающей линией в одном или разных направлениях на суммарное расстояние более 1 метра прежде, чем выпустить мяч из рук. Однако **данному игроку** разрешается отступать непосредственно назад от ограничивающей линии настолько далеко, насколько позволяют обстоятельства.
- 17.3.2 Во время вбрасывания другой(-ие) игрок(-и) не должен(-ны):
- Находиться любой частью тела над ограничивающей линией до тех пор, пока мяч не будет брошен через эту линию.
 - Находиться ближе 1 метра от игрока, выполняющего вбрасывание, когда расстояние в месте вбрасывания составляет менее 2 метров от ограничивающей линии до любого препятствия за пределами игровой площадки.
- 17.3.3 Когда игровые часы показывают 2:00 минуты или менее в четвертой четверти и в каждом овертайме, и предоставляется вбрасывание, судья должен использовать жест неправильного пересечения ограничивающей линии в качестве предупреждения **перед** проведением вбрасывания.
- Если защитник **затем**:
- Перемещает любую часть своего тела над ограничивающей линией для того, чтобы помешать вбрасыванию, или

- Находится ближе 1 метра от игрока, выполняющего вбрасывание, когда расстояние в месте вбрасывания менее 2 метров, это является нарушением и должно привести к техническому фолу.

Несоблюдение Ст. 17.3 является нарушением.

17.4 Наказание

Мяч должен быть предоставлен команде соперников для вбрасывания с места первоначального вбрасывания.

Статья 18 Тайм-аут

18.1 Определение

Тайм-аут – это остановка игры по запросу главного тренера или первого помощника тренера.

18.2 Правило

18.2.1 Каждый тайм-аут должен продолжаться 1 минуту.

18.2.2 Тайм-аут может быть предоставлен, когда имеется возможность для его предоставления.

18.2.3 Возможность для предоставления тайм-аута появляется:

- Обеим командам, когда мяч становится мертвым, игровые часы остановлены и судья завершил взаимодействие с секретарским столом.
- Обеим командам, когда мяч становится мертвым после удачного последнего штрафного броска.
- Команде, в корзину которой заброшен мяч.

18.2.4 Возможность для предоставления тайм-аута заканчивается, когда мяч оказывается в распоряжении игрока для вбрасывания либо выполнения первого штрафного броска.

18.2.5 Каждой команде могут быть предоставлены:

- 2 тайм-аута во время первой половины.
- 3 тайм-аута во время второй половины, при этом не более 2 из этих тайм-аутов, когда игровые часы показывают 2:00 минуты или менее в четвертой четверти.
- 1 тайм-аут во время каждого овертайма.

18.2.6 Неиспользованные тайм-ауты не могут быть перенесены на следующую половину или овертайм.

18.2.7 Тайм-аут предоставляется команде, главный тренер или первый помощник тренера которой первым его запросил, если только тайм-аут не предоставляется после заброшенного мяча командой соперников и при этом не было совершено несоблюдение Правил.

18.2.8 Тайм-аут не должен быть разрешен команде, забросившей мяч в тот момент, когда игровые часы показывают 2:00 минуты или менее в четвертой четверти и каждом овертайме, а также после любого заброшенного мяча, за исключением ситуации, когда судья прервал игру.

18.3 Процедура

18.3.1 Только главный тренер или первый помощник тренера имеет право запросить тайм-аут. **Тренер** должен установить визуальный контакт с

секретарским столом или подойти к нему и отчетливо попросить тайм-аут, надлежащим образом показав руками принятый жест.

18.3.2 Запрос тайм-аута может быть отменен только до того момента, пока не прозвучал сигнал секундометриста об этом запросе.

18.3.3 Время тайм-аута:

- Начинается, когда судья дает свисток и демонстрирует жест о предоставлении тайм-аута.
- Заканчивается, когда судья дает свисток и приглашает команды вернуться на площадку.

18.3.4 Как только появляется возможность для предоставления тайм-аута, секундометрист должен **подать сигнал** и сообщить судьям о том, что команда запросила тайм-аут.

В случае если заброшен мяч в корзину команды, запросившей тайм-аут, секундометрист должен немедленно остановить игровые часы и **подать сигнал**.

18.3.5 Во время тайм-аута и во время перерыва в игре перед началом второй и четвертой четверти или каждого овертайма игроки могут покинуть площадку и сидеть на скамейке команды, а любое лицо, которому разрешено сидеть на скамейке команды, может выходить на площадку при условии, что они остаются вблизи от зоны скамейки своей команды.

18.3.6 Если просьба о предоставлении тайм-аута от любой из команд поступила после того, как мяч оказался в распоряжении игрока, выполняющего первый штрафной бросок, то тайм-аут должен быть предоставлен в том случае, если:

- Последний штрафной бросок удачен.
- За последним штрафным броском, если он неудачен, последует вбрасывание.
- Фол совершается между штрафными бросками. В этом случае прежде назначенный(-ые) штрафной(-ые) бросок(-ки) должен(-ны) быть выполнен(-ы), а тайм-аут должен быть разрешен до проведения наказания за новый фол, если иное не оговорено в настоящих Правилах.
- Фол совершается прежде, чем мяч становится живым после последнего штрафного броска. В этом случае тайм-аут должен быть разрешен до проведения наказания за новый фол.
- Нарушение совершается прежде, чем мяч становится живым после последнего штрафного броска. В этом случае тайм-аут должен быть разрешен до проведения вбрасывания.

В случае последовательных серий штрафных бросков и/или владения мячом, вызванных более чем 1 наказанием за фол, каждая серия должна рассматриваться отдельно.

Статья 19 Замена

19.1 Определение

Замена – это остановка игры по просьбе запасного для того, чтобы стать игроком.

19.2 Правило

- 19.2.1 Команда может заменить игрока(-ов), когда появляется возможность для замены.
- 19.2.2 Возможность для замены появляется:
- Обеим командам, когда мяч становится мертвым, игровые часы остановлены и судья завершил взаимодействие с секретарским столом.
 - Обеим командам, когда мяч становится мертвым после удачного последнего штрафного броска.
 - Команде, в корзину которой заброшен мяч в тот момент, когда игровые часы показывают 2:00 минуты или менее в четвертой четверти и в каждом овертайме.
- 19.2.3 Возможность для замены заканчивается, когда мяч оказывается в распоряжении игрока для вбрасывания либо **для** выполнения первого штрафного броска.
- 19.2.4 Игрок, который стал запасным, и запасной, который стал игроком, не могут соответственно вернуться в игру или покинуть игру до тех пор, пока мяч снова не станет мертвым после периода отсчета времени игры, за исключением ситуаций, когда:
- В команде осталось менее 5 игроков на игровой площадке.
 - Игрок, имеющий право на выполнение штрафных бросков в результате исправления ошибки, находится на скамейке команды после правильно произведенной замены.
- 19.2.5 Замена не должна быть разрешена команде, забросившей мяч в тот момент, когда игровые часы показывают 2:00 минуты или менее в четвертой четверти и каждом овертайме, за исключением ситуации, когда судья прервал игру.
- 19.2.6 Если игроку оказана медицинская или какая-либо другая помощь, **данный игрок** должен быть заменён за исключением ситуации, когда у команды остается менее 5 игроков на площадке.
- 19.3 Процедура**
- 19.3.1 Только запасной имеет право попросить замену. **Запасной** (не главный тренер или первый помощник тренера) должен подойти к секретарскому столу и отчетливо попросить замену, надлежащим образом показав руками принятый жест или сев на стул для **замены, и готов** вступить в игру немедленно.
- 19.3.2 Просьба о замене может быть отменена только до того момента, пока не прозвучал сигнал секундометриста об этой просьбе.
- 19.3.3 Когда появляется возможность для замены, секундометрист должен **подать сигнал**, чтобы сообщить судьям о том, что поступила просьба о замене.
- 19.3.4 Запасной должен оставаться за ограничивающей линией до тех пор, пока судья не даст свисток, не продемонстрирует жест о замене и не пригласит **запасного** выйти на площадку.
- 19.3.5 **Замененному игроку** разрешается сразу направляться на **скамейку команды**, не сообщая о замене секундометристу или судье.
- 19.3.6 Замены должны быть произведены как можно быстрее. Игрок, который совершил 5 фолов или был дисквалифицирован, должен быть заменен

немедленно (не более, чем в течение 30 секунд). Если происходит задержка игры, провинившаяся команда может быть наказана предоставлением тайм-аута. Если у команды не осталось тайм-аута, тогда техническим фолом за задержку игры может быть наказан главный тренер, внесен как 'В'.

19.3.7 Если замена производится во время тайм-аута или во время перерыва в игре (за исключением перерыва между половинами игры), запасной должен сообщить об этом секундометристу прежде, чем вступить в игру.

19.3.8 Если игрок, выполняющий штрафной(-ые) бросок(-ки), должен быть заменен вследствие:

- получения травмы, или
- совершения 5 фолов, или
- дисквалификации,

данный(-е) штрафной(-ые) бросок(-ки) должен(-ны) быть выполнен(-ы) запасным, который не может быть снова заменен до тех пор, пока не сыграет в следующем периоде отсчета времени игры.

19.3.9 Если просьба о замене поступила от любой из команд после того, как мяч оказался в распоряжении игрока для выполнения первого штрафного броска, то замена должна быть предоставлена в том случае, если:

- Последний штрафной бросок удачен.
- За последним штрафным броском, если он неудачен, последует вбрасывание.
- Фол совершается между штрафными бросками. В этом случае штрафной(-ые) бросок(-ки) должен(-ны) быть выполнен(-ы), а замена должна быть разрешена до проведения наказания за новый фол, если иное не оговорено в настоящих Правилах.
- Фол совершается прежде, чем мяч становится живым после последнего штрафного броска. В этом случае замена должна быть разрешена до проведения наказания за новый фол.
- Нарушение совершается прежде, чем мяч становится живым после последнего штрафного броска. В этом случае замена должна быть разрешена до проведения вбрасывания.

В случае последовательных серий штрафных бросков и/или владения мячом, вызванных более чем 1 наказанием за фол, каждая серия должна рассматриваться отдельно.

Статья 20 Игра, проигранная «лишением права»

20.1 Правило

Команда должна проиграть игру «лишением права», если

- Команда отсутствует или не может выставить 5 игроков, готовых играть, через 15 минут после времени начала игры, указанного в расписании.
- Своими действиями она мешает проведению игры.
- Она отказывается играть после того, как это было предложено Старшим судьей.

20.2 Наказание

- 20.2.1 Победа должна быть присуждена команде соперников со счетом 20:0. Кроме того, команда, проигравшая игру «лишением права», должна получить 0 классификационных очков.
- 20.2.2 В сериях из 2 игр (по сумме очков дома и на выезде) и в сериях плей-офф до 2 побед команда, проигравшая первую, вторую или третью игру «лишением права», должна проиграть всю серию плей-офф «лишением права». Это не относится к сериям плей-офф до 3 побед и до 4 побед.
- 20.2.3 В случае, если в турнире команда повторно проигрывает игру «лишением права», она должна быть дисквалифицирована из турнира, а результаты всех игр, сыгранных данной командой, должны быть аннулированы.

Статья 21 Игра, проигранная «из-за нехватки игроков»

21.1 Правило

Команда должна проиграть игру «из-за нехватки игроков», если во время игры количество игроков этой команды на площадке, готовых играть, оказывается меньше 2.

21.2 Наказание

- 21.2.1 Если команда, которой присуждается победа, ведет в счете, результат на момент остановки игры должен остаться. Если команда, которой должна быть присуждена победа, не ведет в счете, должен быть записан счет 2:0 в ее пользу. Команда, проигравшая игру «из-за нехватки игроков», должна получить одно 1 классификационное очко.
- 21.2.2 В серии из 2 игр (по сумме очков дома и на выезде) команда, проигравшая «из-за нехватки игроков» первую или вторую игру, должна проиграть всю серию «из-за нехватки игроков».

ПРАВИЛО ПЯТОЕ – НАРУШЕНИЯ

Статья 22 Нарушения

22.1 Определение

Нарушение – это несоблюдение Правил.

22.2 Наказание

Мяч должен быть предоставлен команде соперников для вбрасывания с места, ближайшего к тому, где произошло нарушение, за исключением места непосредственно за щитом, если иное не оговорено в настоящих Правилах.

Статья 23 Игрок за пределами площадки и мяч за пределами игровой площадки - аут

23.1 Определение

23.1.1 **Игрок** находится в ауте, когда любая **часть тела** касается пола или любого предмета, кроме игрока, над, на или за ограничивающей линией.

23.1.2 **Мяч** выходит в аут, когда он касается:

- Игрока или любого другого лица, находящегося в ауте.
- Пола или любого предмета над, на или за ограничивающей линией.
- Опоры, поддерживающей щит, задней стороны щита или любого предмета над площадкой.

23.2 Правило

23.2.1 Мяч заставляет выйти в аут последний коснувшийся мяча игрок или игрок, которого коснулся мяч прежде, чем выйти в аут, даже если мяч затем выходит в аут после касания чего-либо другого, помимо игрока.

23.2.2 Если мяч выходит в аут, коснувшись игрока или будучи задетым этим игроком, который находится на или за ограничивающей линией, то этот игрок является причиной выхода мяча в аут.

23.2.3 Если игрок выходит в аут или в тыловую зону **данного игрока** во время спорного мяча, происходит ситуация спорного броска.

Статья 24 Ведение мяча

24.1 Определение

24.1.1 **Ведение** – это процесс перемещения живого мяча, когда игрок, контролирующий мяч, бросает, отбивает, катит или ударяет его по площадке.

24.1.2 **Ведение начинается**, когда игрок, установив контроль над живым мячом на площадке, бросает, отбивает, катит или ударяет мяч по площадке и касается мяча снова прежде, чем тот коснется другого игрока.

Во время ведения игрок не может помещать любую **часть руки** под мяч и пронести его из одной точки в другую или задержать мяч, а затем продолжить ведение.

Во время ведения мяч может быть подброшен в воздух при условии, что он коснется площадки или другого игрока прежде, чем игрок, который подбросил мяч, снова коснется **его рукой**.

Количество шагов, которые игрок может сделать в то время, когда мяч не находится в контакте с его рукой, не ограничено.

Ведение заканчивается, когда игрок касается мяча обеими руками одновременно или допускает задержку мяча в одной или обеих руках.

24.1.3 Игрок, который случайно теряет, а затем восстанавливает контроль над живым мячом на площадке, считается совершившим случайную потерю мяча.

24.1.4 Следующие действия не являются ведением:

- Последовательные броски.
- Случайная потеря мяча в начале или в конце ведения.
- Попытки установить контроль над мячом путем выбивания его из области расположения других игроков.
- Выбивание мяча из-под контроля другого игрока.
- Прерывание передачи и установление контроля над мячом.
- Перебрасывание мяча из руки в руку и задержка его в одной или обеих руках до касания им площадки при условии, что не совершается пробежка.
- Бросок мяча в щит и восстановление контроля над мячом.

24.2 Правило

Игрок не должен вести мяч во второй раз после того, как первое ведение закончилось, если только между первым и вторым ведением:

- Потерян контроль над живым мячом на площадке вследствие броска.
- Касания мяча соперником.
- При передаче или случайной потере мяч касается или мяча касается другой игрок.

Статья 25 Пробежка

25.1 Определение

25.1.1 **Пробежка** – это запрещенное перемещение одной или обеих ног в любом направлении в то время, когда игрок держит живой мяч на площадке, сверх ограничений, изложенных в данной статье.

25.1.2 **Поворот** – это разрешенное перемещение, при котором игрок, держащий живой мяч на площадке, вышагивает один или несколько раз в любом направлении одной и той же ногой, в то время как другая нога, называемая опорной, сохраняет свою точку контакта с площадкой.

25.2 Правило

25.2.1 **Определение опорной ноги игроком, который ловит живой мяч на площадке:**

- Игрок, который ловит мяч в тот момент, когда обе ноги находятся на площадке:
 - В момент отрыва от площадки одной ноги, другая нога становится опорной.
 - В начале ведения опорная нога не может быть оторвана от площадки до тех пор, пока мяч не будет выпущен из рук(-и).
 - Для выполнения передачи или броска игрок может выпрыгнуть с опорной ноги, но ни одна из ног не может коснуться площадки до тех пор, пока мяч не будет выпущен из рук(-и).

- Игрок, который ловит мяч, находясь в движении или после того, как закончил ведение, может сделать два шага для того, чтобы остановиться, выполнить передачу или бросок:
 - После ловли мяча, чтобы начать ведение, игрок должен выпустить мяч из рук(-и) до того, как сделает второй шаг.
 - Первый шаг происходит, когда одна нога или обе ноги касаются площадки после того, как игрок установил контроль над мячом.
 - Второй шаг происходит в тот момент, когда после первого шага другая нога касается площадки или обе ноги касаются площадки одновременно.
 - Если **у игрока при остановке на первом шаге обе ноги находятся на площадке, либо касаются площадки одновременно, данный игрок** может использовать любую ногу в качестве **опорной**. Если после этого игрок выпрыгивает с обеих ног, то ни одна из ног не может коснуться площадки до тех пор, пока мяч не будет выпущен из рук(-и).
 - Если игрок приземляется на одну ногу, **то только эта нога может быть опорной**.
 - Если на первом шаге игрок выпрыгивает с одной ноги, то в качестве второго шага **данный игрок** может приземлиться на обе ноги одновременно. В этом случае игрок не может совершать повороты ни на одной из ног. Если **затем** одна или обе ноги оторваны от площадки, то они не могут снова её коснуться до тех пор, пока мяч не будет выпущен из рук(-и).
 - Если ни одна из ног не касается площадки, и игрок приземляется на обе ноги одновременно, то в момент отрыва одной ноги другая нога становится опорной.
 - Игрок не имеет права последовательно касаться площадки одной и той же ногой или обеими ногами после того, как закончил ведение или установил контроль над мячом.

25.2.2 Игрок, падающий, лежащий или сидящий на площадке:

- Игроку разрешается падать и скользить по площадке, держа мяч в руках, либо, лежа или сидя на площадке, устанавливать контроль над мячом.
- Нарушение происходит, если игрок затем перекачивается или пытается встать, держа мяч.

Статья 26 3 секунды

26.1 Правило

26.1.1 Игрок **не должен** оставаться в ограниченной зоне команды соперников более 3 секунд подряд в то время, **когда команда** контролирует живой мяч в передовой зоне и игровые часы включены.

26.1.2 Исключение должно быть сделано игроку, который:

- **Пытается** покинуть ограниченную зону.
- Находится в ограниченной зоне в то время, когда он или его партнер находится в процессе броска и мяч покидает или уже покинул руку(-и) игрока при выполнении броска.
- Ведет мяч в ограниченной зоне с целью выполнить бросок после того, как находился в ней менее 3 секунд подряд.

26.1.3 Для того чтобы считаться находящимся вне ограниченной зоны, игрок должен расположить обе ноги на площадке вне этой зоны.

Статья 27 Плотнoоpекаемый игрок

27.1 Определение

Игрок, который держит живой мяч на площадке, считается плотнооpекаемым, когда соперник находится в активной правильной защитной стойке на расстоянии не более 1 метра.

27.2 Правило

Плотнооpекаемый игрок должен передать, выполнить бросок или повести мяч в течение 5 секунд.

Статья 28 8 секунд

28.1 Правило

28.1.1 Каждый раз, когда:

- Игрок в тыловой зоне устанавливает контроль над живым мячом, или
- При вбрасывании мяч касается или мяча правильно касается любой из игроков в тыловой зоне и команда игрока, выполнявшего вбрасывание, продолжает контролировать мяч в своей тыловой зоне,

эта команда должна перевести мяч в свою передовую зону в течение 8 секунд.

28.1.2 Команда переводит мяч в свою передовую зону каждый раз, когда:

- Мяч, который не контролирует никто из игроков, касается передовой зоны.
- Мяч касается или мяча правильно касается нападающий, который обеими стопами полностью контактирует со своей передовой зоной.
- Мяч касается или мяча правильно касается защитник, который **частью тела** контактирует **с тыловой зоной**.
- Мяч касается судьи, который **частью тела** контактирует с передовой зоной команды, контролирующей мяч.
- Во время ведения из тыловой зоны в передовую мяч и обе стопы игрока, который его ведет, полностью контактируют с передовой зоной.

28.1.3 Отсчет 8 секунд должен продолжаться с любого времени, оставшегося на момент остановки игры, когда той же команде, которая перед этим контролировала мяч, предоставляется вбрасывание в тыловой зоне, **при**:

- Выходе мяча в аут.
- Травме игрока этой же команды.
- Техническом фоле, совершенного этой командой.
- Ситуации спорного броска.
- Обоюдном фоле.
- Компенсации одинаковых наказаний против обеих команд.

Статья 29 Таймер для броска

29.1 Правило

29.1.1 Каждый раз, когда:

- Игрок устанавливает контроль над **живым мячом** на **площадке**,

- При вбрасывании мяч касается или мяча правильно касается любой из игроков на площадке и команда игрока, выполнявшего вбрасывание, продолжает контролировать мяч, эта команда должна выполнить бросок в течение 24 секунд.

Для того чтобы считать бросок выполненным в течение 24 секунд:

- Мяч должен покинуть руку(-и) игрока прежде, чем прозвучит сигнал таймера для броска и
- После того, как мяч покинул руку(-и) игрока, он должен коснуться кольца или войти в корзину.

29.1.2 Когда **бросок выполняется непосредственно перед окончанием периода для броска**, и сигнал таймера для броска звучит в тот момент, когда мяч находится в воздухе, то:

- Если мяч входит в корзину, нарушение не происходит, сигнал должен быть проигнорирован и попадание должно засчитываться.
- Если мяч касается кольца, но не попадает в корзину, нарушение не происходит, сигнал должен быть проигнорирован, и игра должна продолжаться.
- Если мяч не касается кольца, происходит нарушение. Однако если команда соперников устанавливает немедленный и очевидный контроль над мячом, сигнал должен быть проигнорирован, и игра должна продолжаться.

Когда щит оборудован желтым световым сигналом по периметру сверху, световой сигнал имеет преимущество над звуковым сигналом таймера для броска.

Все ограничения, связанные с помехой попаданию и помехой мячу, должны **учитываться**.

29.2 Процедура

29.2.1 После спорного броска **в начале первой четверти** или вбрасывания с центральной линии **в начале других четвертей** или **каждого** овертайма, если игрок устанавливает контроль над живым мячом на площадке, независимо от того, в тыловой или передовой зоне, отсчет таймера для броска должен быть запущен с 24 секунд.

29.2.2 Таймер для броска должен быть сброшен, когда судья останавливает игру:

- При фоле или нарушении (но не при выходе мяча в аут), совершенном командой, не контролировавшей мяч,
 - По любой уважительной причине, вызванной командой, не контролировавшей мяч,
 - По любой уважительной причине, не вызванной ни одной из команд.
- В данных ситуациях владение мячом должно быть предоставлено той же команде, которая перед этим контролировала мяч. Если затем вбрасывание проводится в своей:
- Тыловой зоне, то таймер для броска должен быть сброшен к 24 секундам.
 - Передовой зоне, то таймер для броска должен быть сброшен следующим образом:
 - Если 14 секунд или более отображается на таймере для броска на момент остановки игры, таймер для броска не должен быть сброшен, а должен продолжать отсчет с момента остановки.

- Если 13 секунд или менее отображается на таймере для броска на момент остановки игры, таймер для броска должен быть сброшен к 14 секундам.

Однако если судья останавливает игру по любой уважительной причине, не связанной ни с одной из команд, **или** сброс таймера для броска поставит команду соперников в невыгодное положение, таймер для броска должен продолжать отсчет с момента остановки.

- 29.2.3 Таймер для броска должен быть сброшен каждый раз, когда вбрасывание предоставляется команде соперников после того, как судья останавливает игру при фоле или нарушении (включая выход мяча в аут) **команды, контролирующей мяч.**

Таймер для броска также должен быть сброшен, если новой нападающей команде предоставляется вбрасывание в соответствии с процедурой поочередного владения.

Если затем вбрасывание проводится в:

- Тыловой зоне команды, то таймер для броска должен быть сброшен к новым 24 секундам.
- Передовой зоне команды, то таймер для броска должен быть сброшен к 14 секундам.

- 29.2.4 Каждый раз, когда судья останавливает игру при техническом фоле, совершенного командой, контролирующей мяч, игра должна быть возобновлена вбрасыванием с места, ближайшего к тому, где игра была остановлена. Таймер для броска не должен быть сброшен, а должен продолжать отсчет со времени остановки.

- 29.2.5 Когда игровые часы показывают 2:00 минуты или менее в четвертой четверти или овертайме, после тайм-аута, взятого командой, **имеющей** право на владение мячом в своей тыловой зоне, главный тренер данной команды имеет право определить, должна ли игра быть возобновлена вбрасыванием с линии вбрасывания в передовой зоне команды или в тыловой зоне команды с места, ближайшего к тому, где игра была остановлена.

После тайм-аута вбрасывание должно быть проведено следующим образом:

- Если в результате выхода мяча в аут вбрасывание проводится в:
 - Тыловой зоне команды, таймер для броска должен продолжать отсчет со времени остановки.
 - Передовой зоне команды: если таймер для броска показывает 13 или менее секунд, он должен продолжать отсчет со времени остановки. Если таймер для броска показывает 14 или более секунд, он должен быть сброшен к 14 секундам.
- Если вбрасывание проводится в результате фола или нарушения (но не выхода мяча в аут) и в:
 - Тыловой зоне команды, таймер для броска должен быть сброшен к 24 секундам.
 - Передовой зоне команды, таймер для броска должен быть сброшен к 14 секундам.
- Если тайм-аут взят командой, установившей новый контроль над мячом и вбрасывание проводится в:
 - Тыловой зоне команды, таймер для броска должен быть сброшен к 24 секундам.

- Передовой зоне команды, таймер для броска должен быть сброшен к 14 секундам.
- 29.2.6 Когда команде предоставляется вбрасывание с линии вбрасывания в передовой зоне команды **напротив секретарского стола**, как часть наказания за неспортивный или дисквалифицирующий фол, таймер для броска должен быть сброшен к 14 секундам.
- 29.2.7 После того как мяч коснулся кольца корзины соперников, таймер для броска должен быть сброшен к:
- 24 секундам, если контроль над мячом устанавливает команда соперников.
 - 14 секундам, если контроль над мячом устанавливает та же команда, которая контролировала мяч перед тем, как мяч коснулся кольца.
- 29.2.8 Если сигнал таймера для броска **звучит ошибочно** в тот момент, когда одна из команд контролирует мяч или ни одна из команд не контролирует мяч, сигнал должен быть проигнорирован и игра должна продолжаться.
- Однако, **если команда**, контролировавшая мяч, была поставлена в невыгодное положение, игра должна быть остановлена, показания на таймере для броска должны быть исправлены и владение мячом должно быть предоставлено этой же команде.

Статья 30 Мяч, возвращенный в тыловую зону

30.1 Определение

- 30.1.1 Команда контролирует живой мяч в своей передовой зоне, когда:
- Обе стопы игрока данной команды **касаются передовой** зоны в то время, когда он держит, ловит или ведет мяч **в передовой** зоне, или
 - Игроки данной команды передают мяч друг другу **в передовой** зоне.
- 30.1.2 Команда, контролирующая живой мяч в передовой зоне, неправильно возвращает его в свою тыловую зону, если игрок данной команды является последним, кто коснулся мяча **в передовой** зоне, а затем мяча первым касается игрок данной команды:
- Который **частью тела** контактирует с тыловой зоной, или
 - После того, как мяч коснулся тыловой зоны этой команды.

Данное ограничение относится ко всем ситуациям в передовой зоне команды, включая вбрасывания. Однако оно не относится к игроку, который выпрыгивает **из передовой** зоны, устанавливает новый командный контроль, все еще находясь в воздухе, а затем приземляется с мячом в тыловой **зоне команды**.

30.2 Правило

Команда, которая контролирует живой мяч в своей передовой зоне, не может неправильно возвращать его в свою тыловую зону.

Наказание

Мяч должен быть предоставлен соперникам для вбрасывания в своей передовой зоне с места, ближайшего к тому, где произошло несоблюдение Правил, за исключением места непосредственно за щитом.

Статья 31 Помеха попаданию и помеха мячу

31.1 Определение

31.1.1 Бросок или штрафной бросок:

- **Начинается**, когда мяч покидает руку(-и) игрока, находящегося в процессе броска.
- **Заканчивается**, когда мяч:
 - Входит в корзину непосредственно сверху и остается в корзине или полностью проходит через нее.
 - Больше не имеет возможности попасть в корзину.
 - Касается кольца.
 - Касается пола.
 - Становится мертвым.

31.2 Правило

31.2.1 **Помеха попаданию** во время **броска** происходит, когда игрок касается мяча в тот момент, когда мяч находится полностью выше уровня кольца и:

- На нисходящей траектории своего полета к корзине или
- После касания им щита.

31.2.2 **Помеха попаданию** во время **штрафного броска** происходит, когда игрок касается мяча в тот момент, когда мяч находится в полете к корзине и прежде, чем он коснулся кольца.

31.2.3 Ограничения, связанные с помехой попаданию **применяются, пока мяч:**

- Больше не имеет возможности попасть в корзину.
- Касается кольца.

31.2.4 **Помеха мячу** происходит, когда:

- После броска или последнего штрафного броска игрок касается корзины или щита в тот момент, когда мяч находится в контакте с кольцом.
- После штрафного броска, за которым последует(-ют) дополнительный(-ые) штрафной(-ые) бросок(-ки), игрок касается мяча, корзины или щита в тот момент, когда мяч сохраняет возможность попадания в корзину.
- Игрок просовывает руку в корзину снизу и касается мяча.
- Защитник касается мяча или корзины в тот момент, когда мяч находится внутри корзины, тем самым препятствуя прохождению мяча через корзину.
- Игрок вызывает вибрацию или захватывает корзину (**кольцо и/или сетку**) таким образом, что **это вызывает неестественный отскок или изменение направления полета мяча, и тем самым** мешает попаданию мяча либо привело к попаданию мяча в корзину.
- Игрок захватывает корзину и играет в мяч.

31.2.5 Когда:

- Судья дал свисток в тот момент, когда **мяч находился**:
 - В руках игрока, находившегося в процессе броска, или
 - В полете при броске или последнем штрафном броске,
- Прозвучал сигнал игровых часов об окончании четверти или овертайма,

Никто из игроков не должен касаться мяча после касания им кольца в то время, пока мяч все еще сохраняет возможность попадания в корзину.

Все ограничения, связанные с помехой попаданию и помехой мячу, должны **учитываться**.

31.3 Наказание

31.3.1 Если нарушение совершается **нападающим**, никакие очки не могут быть засчитаны. Мяч должен быть предоставлен команде соперников для вбрасывания с продолжения линии штрафного броска, если иное не оговорено в настоящих Правилах.

31.3.2 Если нарушение совершается **защитником**, нападающей команде должно быть засчитано:

- 1 очко, если мяч был выпущен со штрафного броска.
- 2 очка, если мяч был выпущен из зоны 2-хочковых попаданий.
- 3 очка, если мяч был выпущен из зоны 3-хочковых попаданий.

Процедура засчитывания очков является такой же, как и в случае попадания мяча в корзину.

31.3.3 Если нарушение совершается **защитником** во время последнего штрафного броска, тогда 1 очко должно быть засчитано нападающей команде, после чего техническим фолом наказывается этот защитник.

ПРАВИЛО ШЕСТОЕ – ФОЛЫ

Статья 32 Фолы

32.1 Определение

32.1.1 Фол – это несоблюдение Правил вследствие неправильного персонального контакта с соперником и/или неспортивного поведения.

32.1.2 Любое количество фолов может быть зафиксировано каждой из команд. Независимо от наказания, каждый фол должен быть назначен, **внесен** в протокол провинившемуся, и наказываться в соответствии с настоящими Правилами.

32.1.3 Если фол совершается после того, как мяч становится мертвым, когда

- звучит сигнал игровых часов об окончании четверти или **каждого** овертайма,
- произошло несоблюдение Правил,

он должен быть проигнорирован, за исключением технического, неспортивного или дисквалифицирующего фола.

Статья 33 Контакт: Общие принципы

33.1 Принцип цилиндра

Под принципом цилиндра понимается пространство внутри воображаемого цилиндра, занимаемого игроком на площадке. Эти размеры и расстояние между его стопами, должны различаться в зависимости от роста и размеров игрока. Он включает в себя пространство над игроком и ограничен границами цилиндра защитника или нападающего без мяча, которыми являются:

- Спереди – ладони игрока,
- Сзади – ягодицы и
- По бокам – внешние поверхности рук и ног.

Руки и кисти могут быть выставлены перед туловищем, но не далее положения стоп и коленей, при этом руки должны быть согнуты в локтях таким образом, чтобы предплечья и кисти были подняты в правильной защитной стойке.

Защитник не может входить в цилиндр нападающего с мячом и вызывать неправильный контакт, когда нападающий выполняет нормальное баскетбольное движение **внутри цилиндра**.

Границы цилиндра нападающего с мячом:

- Спереди – стопы, согнутые колени и руки, держащие мяч выше бедер,
- Сзади – ягодицы и
- По бокам – внешние поверхности локтей и ног.

Нападающему с мячом должно быть оставлено достаточно места для нормального баскетбольного действия **внутри цилиндра**. Нормальное баскетбольное действие включает в себя начало ведения, повороты, бросок и передачу.

Нападающий не может **выставлять ноги** и руки за **пределы цилиндра** и вызывать неправильный контакт с защитником для получения дополнительного пространства.




Рисунок 6. Принцип цилиндра

33.2 Принцип вертикальности

Во время игры каждый игрок имеет право занимать любую позицию (цилиндр) на площадке, еще не занятую соперником.

Данный принцип защищает пространство на площадке, которое занимает игрок, а также пространство над ним **при выпрыгивании** вертикально вверх внутри этого пространства.

Когда игрок **покидает вертикальную** позицию (цилиндр), и происходит контакт с телом соперника, который уже занял свое собственное вертикальное положение (цилиндр), то игрок, который **утратил вертикальную** позицию (цилиндр), ответственен за контакт.

Защитник не должен быть наказан за вертикальный прыжок (**внутри цилиндра**) или **за поднятие рук вверх** в **пределах цилиндра**.

Нападающий, находящийся как на площадке, так и в воздухе, не должен вызывать контакт с защитником, занимающим правильное положение при опеке:

- Используя руки для того, чтобы **создать больше** пространства (отталкивание).
- Выставляя ноги или руки во время или сразу же после выполнения броска.

33.3 Правильное положение при опеке

Защитник занимает правильное исходное положение при опеке, **когда**

- **находится** лицом к своему сопернику и
- **обе ноги** находятся на площадке.

Правильное положение при опеке распространяется на вертикальное **пространство** (**внутри** цилиндра) от площадки до потолка. **Защитник** может поднимать руки над головой или выпрыгивать вертикально вверх, но должен сохранять их в вертикальном положении внутри воображаемого цилиндра.

33.4 Опека игрока, контролирующего мяч

При опеке игрока, который контролирует (держит или ведет) мяч, **факторы времени и расстояния не учитываются.**

Игрок с мячом должен ожидать опеки и быть готовым остановиться или изменить **направление движения** каждый раз, когда соперник занимает правильное исходное положение при опеке перед ним, даже если это сделано за доли секунды.

Опекающий игрок (защитник) должен занять правильное исходное положение при опеке, не вызывая контакт до занятия **защитной** позиции.

Как только защитник занял правильное исходное положение при опеке, **данный игрок** может перемещаться для того, чтобы **опекать соперника**, **но не** может выставлять свои руки, плечи, бедра или ноги для того, чтобы помешать игроку, который ведет мяч, обойти себя.

Принимая решение в ситуации столкновения/блокировки, в которой участвует игрок с мячом, судья должен руководствоваться следующими принципами:

- Защитник должен занять правильное исходное положение при опеке, находясь лицом к игроку с мячом и стоя обеими ногами на площадке.
- Защитник может оставаться неподвижным, выпрыгивать вертикально вверх, двигаться в сторону или назад для того, чтобы сохранить правильное исходное положение при опеке.
- При перемещении с целью сохранить правильное исходное положение при опеке одна или обе ноги могут быть на мгновение оторваны от площадки при условии, что движение происходит в сторону или назад, **но не по направлению** к игроку с мячом.
- Если контакт происходит с туловищем, то защитник рассматривается как оказавшийся на месте контакта первым.
- Заняв правильное положение при опеке, защитник может повернуться **внутри цилиндра** для того, чтобы избежать травмы.

В любой из вышеуказанных ситуаций контакт должен рассматриваться как вызванный игроком с мячом.

33.5 Опека игрока, не контролирующего мяч

Игрок, который не контролирует мяч, имеет право свободно перемещаться по площадке и занимать любую позицию, еще не занятую другим игроком.

При опеке игрока, который не контролирует мяч, **должны учитываться факторы времени и расстояния.** Защитник не может занимать позицию настолько близко и/или настолько быстро на пути движущегося соперника, что у последнего не остается достаточно времени или расстояния для того, чтобы остановиться или изменить **направление движения.**

Это расстояние прямо пропорционально скорости движения соперника, но оно никогда не должно быть менее 1 нормального шага.

Если защитник игнорирует факторы времени и расстояния, **занимая правильное** исходное положение при опеке, и происходит контакт с соперником, то **данный игрок** ответственен за этот контакт.

Как только защитник занял правильное исходное положение при опеке, он может перемещаться для того, чтобы **опекать соперника**. **Игрок** не может мешать **сопернику** обойти себя, **выставляя руки**, плечи, бедра или ноги на его пути. **Игрок** может повернуться внутри своего цилиндра с целью избежать травмы.

33.6 Игрок, находящийся в воздухе

Игрок, который выпрыгнул вверх с места на площадке, имеет право снова приземлиться в этом же месте.

Он имеет право приземлиться в другом месте на площадке при условии, что место приземления и прямой путь между местами отрыва и приземления еще не заняты соперником(-ами) в момент выпрыгивания.

Если игрок выпрыгнул и приземлился, но по инерции столкнулся с соперником, который занял правильное положение при опеке за пределами места приземления, тогда игрок, совершивший прыжок, ответственен за контакт.

Соперник не может перемещаться на путь игрока после того, как этот игрок выпрыгнул в воздух.

Перемещение под игроком, который находится в воздухе, вызвавшее контакт, обычно является неспортивным фолом, а в определенных случаях может быть и дисквалифицирующим фолом.

33.7 Заслон: Правильный и неправильный

Заслон – это попытка задержать или помешать сопернику без мяча занять желаемую позицию на площадке.

Правильный заслон происходит, когда игрок, ставящий заслон сопернику:

- Был неподвижен (**внутри цилиндра данного игрока**) в тот момент, когда произошел контакт.
- Находился обеими ногами на площадке в тот момент, когда произошел контакт.

Неправильный заслон происходит, когда игрок, ставящий заслон сопернику:

- Был в движении в тот момент, когда происходит контакт.
- Не оставляет достаточного расстояния, ставя заслон вне поля зрения неподвижного соперника, когда происходит контакт.
- Не принимает во внимание факторы времени и расстояния в отношении соперника, находящегося в движении, когда происходит контакт.

Если заслон ставится в поле зрения неподвижного соперника (спереди или сбоку), игрок может ставить заслон так близко к **сопернику**, не вызывая контакта, как пожелает.

Если заслон ставится вне поля зрения неподвижного соперника, игрок, ставящий заслон, должен дать сопернику возможность сделать 1 нормальный шаг в сторону заслона, не вызывая контакта.

Если соперник находится в движении, должны учитываться факторы времени и расстояния. Игрок, ставящий заслон, должен оставить достаточно пространства для того, чтобы игрок, которому ставится

заслон, мог избежать заслона, остановившись или изменив направление своего движения.

Требуемое расстояние никогда не должно быть менее 1 и более 2 нормальных шагов.

Игрок, которому правильно поставлен заслон, ответственен за любой контакт с игроком, который поставил заслон.

33.8 Столкновение

Столкновение – это неправильный персональный контакт игрока с мячом или без мяча толчком или движением в туловище соперника.

33.9 Блокировка

Блокировка – это неправильный персональный контакт, который препятствует передвижению соперника с мячом или без мяча.

Игрок, который пытается поставить заслон, совершает фол блокировки, если контакт происходит **во время движения**, и соперник неподвижен или **отступает**.

Если игрок, не обращая внимания на мяч, находится лицом к сопернику и **меняет позицию** относительно перемещения соперника, **данный игрок** в первую очередь ответственен за любой возникающий контакт, если не имеют место другие факторы.

Выражение 'если не имеют место другие факторы' относится к умышленному толчку, столкновению или задержке игрока, которому ставится заслон.

Игроку разрешается выставлять руку(-и) или локоть(-ти) **вне цилиндра**, занимая позицию на площадке, но они должны быть возвращены внутрь цилиндра, когда соперник пытается обойти игрока. Если рука(-и) или локоть(-ти) находятся вне его цилиндра и происходит контакт, это является блокировкой или задержкой.

33.10 Полукруги без фолов столкновений

Полукруги без фолов столкновений **размечены** на площадке с целью обозначения особой зоны для трактовки ситуаций столкновения/блокировки под корзиной.

При любом проходе в область полукруга без фолов столкновений любой контакт, вызванный нападающим, находящимся в воздухе, с защитником, располагающимся внутри полукруга без фолов столкновений, не должен быть зафиксирован как фол командного контроля, за исключением ситуаций, когда нападающий неправильно использует свои руки, ноги или тело. Данное правило применяется, когда

- нападающий контролирует мяч, находясь в воздухе, и
- **нападающий** выполняет бросок или отдает передачу мяча и
- Одна или обе стопы защитника контактируют с полукругом без фолов столкновений.

33.11 Касание соперника кистью(-ями) и/или рукой(-ами)

Само по себе касание соперника рукой(-ами) необязательно является фолом.

Судьи должны решить, получил ли игрок, который вызвал контакт, преимущество. Если контакт, вызванный игроком, каким-либо образом ограничивает свободу перемещения соперника, такой контакт является фолом.

Неправильное использование кисти(-ей) или выставленных(-ой) рук(-и) происходит, когда защитник находится в защитной стойке и **кистью(-ями) или рукой(-ами)** касается и остается в контакте с соперником, находящимся с мячом или без мяча, с целью помешать передвижению **соперника**.

Повторяющееся касание или «тычки» соперника с мячом или без мяча являются фолом, поскольку могут привести к грубой игре.

Следующие действия нападающего с мячом являются фолом:

- Захват или «загребание» рукой или локтем защитника для получения преимущества.
- Отталкивание от защитника с целью помешать **сопернику** сыграть или попытаться сыграть в мяч или с целью **создать больше** пространства.
- Использование выставленного предплечья или кисти во время ведения с целью помешать сопернику установить контроль над мячом.

Фолом нападающего без мяча является отталкивание от соперника для того, чтобы:

- Освободиться для получения мяча.
- Помешать защитнику сыграть или попытаться сыграть в мяч.
- **Создать больше** пространства.

33.12 Игра центровых

Принцип вертикальности (принцип цилиндра) также применим к игре центровых.

Нападающий в позиции центрального и **защитник** должны соблюдать права друг друга на вертикальную позицию (цилиндр).

Фолом является выталкивание нападающим или защитником в позиции **центрального соперника** плечом или бедром с занимаемой им позиции либо ограничение **свободы перемещения**, используя выставленные руки, плечи, бедра, ноги или другие части тела.

33.13 Неправильная опека со спины

Неправильная опека со спины – это персональный контакт защитника, находящегося позади **соперника**. Тот факт, что защитник пытается сыграть в мяч, не **оправдывает контакта** с соперником со спины.

33.14 Задержка

Задержка – это неправильный персональный контакт с соперником, который мешает свободе перемещения **соперника**. Данный контакт (задержка) может происходить с любой частью тела.

33.15 Толчок

Толчок – это неправильный персональный контакт с любой частью тела, при котором игрок насильно сдвигает или пытается сдвинуть соперника с мячом или без мяча.

33.16 Имитация фола

Имитация – это любое действие игрока, направленное на то, чтобы имитировать **совершение фола на себе** или сделать чрезмерно театральное движение, чтобы создать впечатление фола на себе, и, следовательно, получить незаслуженное преимущество.

Статья 34 Персональный фол

34.1 Определение

34.1.1 Персональный фол – это неправильный контакт игрока с соперником, независимо от того, является ли мяч живым или мертвым.

Игрок не должен держать, блокировать, толкать, сталкиваться, ставить подножку или мешать передвижению соперника, выставляя кисть, руку, локоть, плечо, бедро, колено или стопу либо сгибаясь неестественным образом (вне своего цилиндра), а также не должен **позволять любые** грубые или насильственные действия.

34.1.2 Фол при вбрасывании – это персональный фол, совершенный защитником на сопернике на площадке, когда игровые часы показывают 2:00 минуты или менее в четвертой четверти и в каждом овертайме, и мяч находится за пределами игровой площадки для вбрасывания и все еще в руках судьи или в распоряжении игрока, выполняющего вбрасывание.

34.2 Наказание

Персональным фолом должен быть наказан провинившийся.

34.2.1 Если фол совершается на игроке, не находящемся в процессе броска:

- Игра должна быть возобновлена вбрасыванием не провинившейся командой с места, ближайшего к тому, где произошло несоблюдение Правил.
- Если провинившаяся команда подлежит наказанию за командные фолы, тогда должна применяться Статья 41.

34.2.2 Если фол совершается на игроке, выполняющем бросок, этому игроку должно быть предоставлено следующее количество штрафных бросков:

- Если бросок удачен, попадание должно засчитываться и предоставляться 1 дополнительный штрафной бросок.
- Если бросок, выполненный из зоны 2-хочковых попаданий, неудачен, должно предоставляться 2 штрафных броска.
- Если бросок, выполненный из зоны 3-хочковых попаданий, неудачен, должно предоставляться 3 штрафных броска.

34.2.3 Если фол совершается как фол при вбрасывании:

- Игроку, на котором совершен фол, должен быть предоставлен 1 штрафной бросок, независимо от того, подлежит ли провинившаяся команда наказанию за командные фолы. Игра должна быть возобновлена вбрасыванием не нарушавшей Правил командой с места, ближайшего к тому, где произошло несоблюдение Правил.

Статья 35 Обоюдный фол

35.1 Определение

- 35.1.1 **Обоюдный фол** – это ситуация, в которой 2 соперника совершают персональные или неспортивные/дисквалифицирующие фолы друг против друга приблизительно в одно и то же время.
- 35.1.2 Чтобы рассматривать 2 фола как обоюдный фол, должны применяться следующие условия:
- Оба фола являются фолами игрока.
 - Оба фола включают физический контакт.
 - Оба фола происходят между 2 соперниками, которые фолят друг на друге.
 - Оба фола либо персональные, либо любая комбинация неспортивных и дисквалифицирующих фолов.

35.2 **Наказание**

Персональным или неспортивным/дисквалифицирующим фолом должен быть наказан каждый провинившийся. Никакие штрафные броски не должны быть предоставлены, и игра должна быть возобновлена следующим образом:

Если практически одновременно с обоюдным фолом:

- Правильно заброшен мяч или последний штрафной бросок, то мяч должен быть предоставлен команде, в корзину которой он был заброшен, для вбрасывания с любого места за лицевой линией этой команды.
- Одна из команд контролировала мяч или имела право на владение мячом, он должен быть предоставлен этой команде для вбрасывания с места, ближайшего к тому, где произошло несоблюдение Правил.
- Ни одна из команд не контролировала мяч или не имела права на владение мячом, происходит ситуация спорного броска.

Статья 36 Технический фол

36.1 Правила поведения

- 36.1.1 Проведение игры на должном уровне требует полного и лояльного сотрудничества игроков, главных тренеров, помощников тренеров, запасных, удаленных игроков и сопровождающих членов делегации с судьями, судьями-секретарями и комиссаром (если присутствует).
- 36.1.2 Каждая команда должна прилагать все усилия для достижения победы, но это должно быть сделано в духе спортивного соперничества и честной игры.
- 36.1.3 Любое преднамеренное или неоднократное игнорирование этого сотрудничества или несоблюдение духа и цели данного правила должно рассматриваться как технический фол.
- 36.1.4 Судьи могут предотвращать технические фолы, делая предупреждения или даже пропуская незначительные несоблюдения Правил, которые очевидно неумышленны и не оказывают непосредственного влияния на игру, если только подобное несоблюдение не повторяется после предупреждения.
- 36.1.5 Если несоблюдение Правил обнаруживается после того, как мяч стал живым, игра должна быть остановлена и назначен технический фол. Наказание должно быть проведено таким же образом, как если бы

технический фол произошел в тот момент, когда он был назначен. Всё, что произошло в промежутке времени между несоблюдением Правил и остановкой игры, должно оставаться в силе.

36.2 Определение

- 36.2.1 Технический фол игрока – это фол без контакта, включая, но не ограничиваясь таким поведением игрока, когда он:
- Пренебрегает предупреждениями судей.
 - Неуважительно ведёт себя и/или общается с судьями, комиссаром (если присутствует), судьями-секретарями, соперниками или лицами, которым разрешается сидеть на скамейках команд.
 - Использует выражения или жесты, оскорбляющие или провоцирующие зрителей.
 - Дразнит или насмехается над соперником.
 - Мешает обзору соперника, размахивая или удерживая руку(-и) рядом с глазами **соперника**.
 - Чрезмерно размахивает локтями.
 - Задерживает игру, умышленно касаясь мяча после того, как тот проходит через корзину, мешая быстро выполнить вбрасывание или опаздывая на площадку в начале игры или второй половины.
 - Имитирует, что на нем совершен фол.
 - Виснет на кольце таким образом, что кольцо удерживает вес игрока, за исключением ситуации, когда игрок на мгновение захватывает кольцо после выполнения броска сверху **или пытается** избежать травмы или предотвратить травму другого игрока.
 - Защитник совершает помеху попаданию при последнем штрафном броске. Нападающей команде должно быть засчитано 1 очко, после чего техническим фолом наказывается защитник.
- 36.2.2 Технический фол любого лица, которому разрешено сидеть на скамейке команды – это фол за неуважительное обращение или касание судей, комиссара (если присутствует), судей-секретарей или соперников либо за нарушения процедурного или административного характера.
- 36.2.3 Игрок должен быть дисквалифицирован на оставшуюся часть игры (дисквалификация **до конца** игры), **когда наказан** 2 техническими фолами либо 2 неспортивными фолами, либо 1 техническим и 1 неспортивным фолом.
- 36.2.4 Главный тренер должен быть дисквалифицирован на оставшуюся часть игры (дисквалификация **до конца** игры), когда **наказан**:
- 2 техническими фолами ('С') в **результате личного** неспортивного поведения.
 - 3 техническими фолами (либо все из которых 'В', либо один из которых 'С') в результате неспортивного поведения других лиц, которым разрешено сидеть на скамейке команды.
- 36.2.5 Если игрок или главный тренер дисквалифицируется согласно Статьей 36.2.3 или 36.2.4, тогда только данный технический фол должен подлежать наказанию, и никакое дополнительное наказание за дисквалификацию не должно быть проведено.

36.3 Наказание

- 36.3.1 Если технический фол совершается:

- Игроком, то технический фол **должен быть расценен как** фол игрока и должен считаться одним из командных фолов.
- Любым лицом, которому разрешено сидеть на скамейке команды, то техническим фолом должен быть наказан главный тренер и не должен считаться одним из командных фолов.

36.3.2 Команде соперников должен быть предоставлен 1 штрафной бросок. Игра должна быть возобновлена следующим образом:

- Штрафной бросок должен быть проведен немедленно. После штрафного броска вбрасывание должно быть проведено командой, которая контролировала мяч или имела право на владение мячом, когда был совершен технический фол, с места, ближайшего к тому, где находился мяч в момент остановки игры.
- Штрафной бросок также должен быть проведен немедленно, независимо от того, был ли определен порядок проведения других возможных наказаний за любые другие фолы или проведение этих наказаний уже началось. После штрафного броска за технический фол игра должна быть возобновлена командой, которая контролировала мяч или имела право на владение мячом, когда был совершен технический фол, с места, где игра была прервана для проведения наказания за технический фол.
- Если правильно заброшен мяч или последний штрафной бросок, то игра должна быть возобновлена вбрасыванием с любого места за лицевой линией.
- Если ни одна из команд не контролировала мяч или не имела право на владение мячом, происходит ситуация спорного броска.
- Розыгрыш спорного броска в центральном круге в начале первой четверти.

Статья 37 Неспортивный фол

37.1 Определение

37.1.1 Неспортивный фол – это контакт игрока, **который является:**

- Контакт с соперником, без законной попытки сыграть непосредственно в мяч в соответствии с духом и целью Правил.
- Чрезмерным, жестким контактом, вызванным игроком при попытке сыграть в мяч или соперника.
- Ненужным контактом защитника с целью остановить продвижение атакующей команды в переходе от защиты к нападению. Это применяется до тех пор, пока нападающий не начнет процесс броска.
- Неправильным контактом, вызванным игроком сзади или сбоку с соперником, который продвигается по направлению к корзине соперников и нет других соперников между продвигающимся игроком, мячом и корзиной и
 - продвигающийся игрок контролирует мяч, или
 - продвигающийся игрок пытается установить контроль над мячом, или
 - мяч был выпущен из рук при передаче продвигающемуся игроку.

Это применяется до тех пор, пока нападающий не начнет процесс броска.

37.1.2 Судья должен трактовать неспортивные фолы одинаково в течение всей игры и оценивать только действие.

37.2 Наказание

37.2.1 Неспортивным фолом должен быть наказан провинившийся.

37.2.2 Штрафной(-ые) бросок(-ки) должен(-ны) быть предоставлен(-ы) игроку, на котором был совершен фол, за которым(-и) последует:

- Вбрасывание с линии вбрасывания в передовой зоне команды **напротив секретарского стола**.
- Розыгрыш спорного броска в центральном круге в начале первой четверти.

Количество предоставляемых штрафных бросков должно быть следующим:

- Если фол совершается на игроке, не находящемся в процессе броска: 2 штрафных броска.
- Если фол совершается на игроке, находящемся в процессе броска, и мяч заброшен: попадание должно засчитываться и дополнительно предоставляется 1 штрафной бросок.
- Если фол совершается на игроке, находящемся в процессе броска, но мяч не попадает в корзину: 2 или 3 штрафных броска.

37.2.3 Игрок должен быть дисквалифицирован на оставшуюся часть игры (дисквалификация **до конца игры**), **когда наказан** 2 неспортивными фолами, либо 2 техническими фолами, либо 1 неспортивным и 1 техническим фолом.

37.2.4 Если игрок дисквалифицируется в соответствии со Ст. 37.2.3, тогда только данный неспортивный фол должен подлежать наказанию, и никакое дополнительное наказание за дисквалификацию не должно быть проведено.

Статья 38 Дисквалифицирующий фол

38.1 Определение

38.1.1 Дисквалифицирующий фол – это любое вопиющее неспортивное действие игроков, запасных, главных тренеров, помощников тренеров, удаленных игроков и сопровождающих членов делегации.

38.1.2 Главный тренер, который получил дисквалифицирующий фол, должен быть замещен первым помощником тренера, если тот внесен в протокол. Если нет первого помощника тренера, внесенного в протокол, **капитан (КАП) должен заместить главного тренера**.

38.2 Насилие

38.2.1 Акты насилия могут происходить во время игры в противовес духу спортивного соперничества и честной игры. Они должны быть немедленно прекращены судьями, и в случае необходимости – служащими сил общественного порядка.

38.2.2 Каждый раз, когда акты насилия с участием игроков происходят на площадке или в непосредственной близости от нее, судьи должны предпринять необходимые меры для того, чтобы прекратить их.

38.2.3 Любые вышеназванные лица, виновные в вопиющих актах агрессии против соперников или судей, должны быть дисквалифицированы.

Старший судья должен сообщить об инциденте в организацию, проводящую соревнование.

38.2.4 Служащие сил общественного порядка могут выходить на площадку только по просьбе судей. Однако если зрители выходят на площадку с очевидным намерением совершить акты насилия, служащие сил общественного порядка должны немедленно вмешаться для того, чтобы защитить команды и судей.

38.2.5 Все области за пределами настила или непосредственной близости от него, включая входы, выходы, коридоры, раздевалки и т.д., находятся под юрисдикцией организации, проводящей соревнование, и служащих сил общественного порядка.

38.2.6 Физические действия игроков или любого лица, которому разрешается сидеть на скамейке команды, которые могут привести к повреждению игрового оборудования, не должны разрешаться судьями.

Когда поведение такого рода замечено судьями, главный тренер провинившейся команды должен быть предупрежден.

В случае если подобное(-ые) действие(-я) повторяется(-ются), технический или даже дисквалифицирующий фол должен быть немедленно зафиксирован провинившемуся(-имся) лицу(-ам).

38.3 Наказание

38.3.1 Дисквалифицирующим фолом должен быть наказан провинившийся.

38.3.2 Каждый раз, когда провинившийся дисквалифицируется согласно соответствующих статей настоящих Правил, он должен отправиться и оставаться в **раздевалке команды** на протяжении игры, **или должен** покинуть здание.

38.3.3 Штрафной(-ые) бросок(-ки) должен(-ны) быть предоставлен(-ы):

- Любому сопернику, указанному главным **тренером, в** случае фола без контакта.
- Игроку, на котором был совершен фол, в случае фола с контактом. За которым(-и) последует:
 - Вбрасывание с линии вбрасывания в передовой зоне команды **напротив секретарского стола.**
 - Розыгрыш спорного броска в центральном круге в начале первой четверти.

38.3.4 Количество предоставляемых штрафных бросков должно быть следующим:

- Если фол является фолом без контакта: 2 штрафных броска.
- Если фол совершается на игроке, не находящемся в процессе броска: 2 штрафных броска.
- Если фол совершается на игроке, находящемся в процессе броска, и мяч заброшен: попадание должно засчитываться и дополнительно предоставлен 1 штрафной бросок.
- Если фол совершается на игроке, находящемся в процессе броска, но мяч не попадает в корзину: 2 или 3 штрафных броска.
- Если фол является дисквалификацией главного тренера: 2 штрафных броска.
- Если фол является дисквалификацией первого помощника тренера, запасного, удаленного игрока или сопровождающего члена

делегации, за этот фол наказывается главный тренер техническим фолом: 2 штрафных броска.

Кроме того, если дисквалификация первого помощника тренера, запасного, удаленного игрока или сопровождающего члена делегации после выхода из зоны скамейки команды происходит за активное участие в драке:

- За каждый отдельный дисквалифицирующий фол первого помощника тренера, запасного и удаленного игрока: 2 штрафных броска. Дисквалифицирующими фолом должен быть наказан каждый из провинившихся.
- За каждый отдельный дисквалифицирующий фол любого сопровождающего члена делегации: 2 штрафных броска. Дисквалифицирующими фолом должен быть наказан главный тренер.

Все наказания в виде штрафных бросков должны быть выполнены, если они не компенсируются с одинаковыми наказаниями команды соперников.

Статья 39 Драка

39.1 Определение

Драка – это физическое воздействие друг на друга 2 или более игроков команд соперников и любых лиц, которым разрешается сидеть на скамейках команд.

Данная статья применяется только к запасным, главным тренерам, первым помощникам тренеров, удаленным игрокам и сопровождающим членам делегации, которые покидают пределы зоны скамейки команды во время драки или в любой ситуации, которая может привести к драке.

39.2 Правило

39.2.1 Запасные, удаленные игроки или сопровождающие члены делегации, которые покидают зону скамейки команды во время драки или в любой ситуации, которая может привести к драке, должны быть дисквалифицированы.

39.2.2 Только главному тренеру и/или первому помощнику тренера разрешается покинуть зону скамейки команды во время драки или в любой ситуации, которая может привести к драке, для оказания судьям помощи в поддержании или восстановлении порядка. В данной ситуации они не должны быть дисквалифицированы.

39.2.3 Если главный тренер и/или первый помощник тренера покидают зону скамейки команды и не помогают или не предпринимают попытки оказать судьям помощь в поддержании или восстановлении порядка, они должны быть дисквалифицированы.

39.3 Наказание

39.3.1 Независимо от количества лиц, дисквалифицированных за покидание зоны скамейки команды, единственным техническим фолом ('B') должен быть наказан главный тренер.

39.3.2 В случае, если в соответствии с данной статьей дисквалифицированы лица на скамейках обеих команд и нет никаких наказаний за другие фолы, которые осталось провести, игра должна быть возобновлена следующим образом.

Если практически в то же самое время, когда игра была остановлена в связи с дракой:

- Правильно заброшен мяч или последний штрафной бросок, то мяч должен быть предоставлен команде, в корзину которой он был заброшен, для вбрасывания с любого места за лицевой линией этой команды.
- Одна из команд контролировала мяч или имела право на владение мячом, он должен быть предоставлен этой команде для вбрасывания с места, ближайшего к тому, где находился мяч в тот момент, когда началась драка.
- Ни одна из команд не контролировала мяч или не имела права на владение мячом, происходит ситуация спорного броска.

39.3.3 Все дисквалифицирующие фолы должны быть внесены в протокол в соответствии с Приложением В.8.3 и не должны считаться как командные фолы.

39.3.4 Все возможные наказания за фолы игрокам на площадке, участвовавшим в драке или любой ситуации, которая ведет к драке, должны быть проведены в соответствии со Статьей 42.

39.3.5 Все возможные наказания за дисквалифицирующие фолы первого помощника тренера, запасного, удаленного игрока или сопровождающего члена делегации, активно участвовавших в драке или любой ситуации, которая ведет к драке, должны быть проведены в соответствии со Статьей 38.3.4, шестой пункт.

ПРАВИЛО СЕДЬМОЕ – ОБЩИЕ ПОЛОЖЕНИЯ

Статья 40 **Лимит фолов игрока/главного тренера и дисквалификации до конца игры**

- 40.1** Игрок, который совершил 5 фолов, должен быть проинформирован об этом судьей и немедленно покинуть игру.
- 40.2** Играющий главный тренер, совершивший 5 фолов как игрок, является удаленным игроком, но может продолжать игру как главный тренер.
- 40.3** Фол, совершенный игроком, ранее получившим 5 фолов, рассматривается как фол удаленного игрока, за который наказывается главный тренер и записывается в протоколе ('B').
- 40.4** Игрок, совершивший 2 технических фолов, 2 неспортивных фолов или 1 неспортивный фол и 1 технический фол, должен быть проинформирован о дисквалификации до конца игры секундометристом, который должен поднять указатель дисквалификации до конца игры (GD).
- 40.5** Главный тренер, совершивший 2 технических фолов ('C') в результате личного неспортивного поведения или 3 технических фолов, либо все ('B'), либо один из них ('C'), должен быть проинформирован о дисквалификации до конца игры секундометристом, который должен поднять указатель дисквалификации до конца игры (GD).
- 40.6** Любой дисквалифицированный игрок, запасной, главный тренер, помощник главного тренера, удаленный игрок или сопровождающий член делегации должен покинуть игру немедленно (не более 30 секунд) и должен отправиться в раздевалку команды и оставаться там на время игры или покинуть здание.

Статья 41 **Командные фолы: Наказание**

41.1 **Определение**

- 41.1.1** Командный фол – это персональный, технический, неспортивный или дисквалифицирующий фол, совершенный игроком. Команда подлежит наказанию за командные фолы после того, как она совершила 4 командных фолов в четверти.
- 41.1.2** Все командные фолы, совершенные в перерыве в игре, должны считаться совершенными в следующей четверти или овертайме.
- 41.1.3** Все командные фолы, совершенные в каждом овертайме, должны считаться совершенными в четвертой четверти.

41.2 **Правило**

- 41.2.1** Когда команда подлежит наказанию за командные фолы, все последующие персональные фолы, совершенные на игроке, не находившемся в процессе броска, должны быть наказаны предоставлением 2 штрафных бросков вместо вбрасывания. Игрок, на котором был совершен фол, должен выполнить данные штрафные броски.
- 41.2.2** Если персональный фол совершается игроком команды, контролирующей живой мяч или имеющей право на владение мячом,

такой фол должен быть наказан предоставлением вбрасывания команде соперников.

Статья 42 Особые ситуации

42.1 Определение

В один и тот же период остановки игровых часов после несоблюдения Правил могут возникнуть особые ситуации, когда совершается(-ются) или было(-и) совершено(-ы) дополнительное(-ые) несоблюдение(-я) Правил.

42.2 Процедура

42.2.1 Все фолы должны быть назначены и все наказания определены.

42.2.2 Должен быть установлен порядок, в котором произошли все несоблюдения Правил.

42.2.3 Все одинаковые наказания против команд и все наказания за обоюдные фолы должны быть отменены в том порядке, в котором они были совершены. Как только все наказания за фолы **внесены** в протокол и отменены, они считаются как не произошедшие.

42.2.4 Если совершен технический фол, данное наказание за него должно быть проведено первым, независимо от того, был ли определен порядок проведения других наказаний или проведение этих наказаний уже началось.

Если технический фол **внесен в протокол** главному тренеру вследствие дисквалификации первого помощника тренера, запасного, удаленного игрока или сопровождающего члена делегации, наказание за него не должно быть проведено первым. Оно должно быть проведено в том порядке, в котором произошли все фолы и нарушения, если они не скомпенсированы.

42.2.5 Право на владение мячом как часть последнего проведенного наказания, должно отменять все предыдущие права на владение мячом.

42.2.6 Как только мяч стал живым для выполнения первого штрафного броска или наказания в виде вбрасывания, данное наказание больше не может быть использовано для компенсации любых оставшихся наказаний.

42.2.7 Все оставшиеся наказания должны быть проведены в той последовательности, в которой они произошли.

42.2.8 В случае если после компенсации одинаковых наказаний против обеих команд нет других наказаний, которые осталось провести, игра должна быть возобновлена следующим образом.

Если практически одновременно с первым несоблюдением Правил:

- Правильно заброшен мяч или последний штрафной бросок, то мяч должен быть предоставлен команде, в корзину которой он был заброшен, для вбрасывания с любого места за лицевой линией данной команды.
- Одна из команд контролировала мяч или имела право на владение мячом, он должен быть предоставлен этой команде для вбрасывания с места, ближайшего к тому, где произошло первое несоблюдение Правил.

- Ни одна из команд не контролировала мяча или не имела права на владение мячом, происходит ситуация спорного броска.

Статья 43 Штрафные броски

43.1 Определение

- 43.1.1 Штрафной бросок – это предоставляемая игроку возможность набрать 1 очко броском в корзину без помех с позиции за линией штрафного броска и внутри полукруга.
- 43.1.2 Серия штрафных бросков – это все штрафные броски и возможное последующее право на владение мячом в результате наказания за один фол.

43.2 Правило

43.2.1 Когда совершается персональный, неспортивный или дисквалифицирующий фол, штрафной(-ые) бросок(-ки) должен(-ны) быть предоставлены следующим образом:

- Игрок, на котором был совершен фол, должен выполнить штрафной(-ые) бросок(-ки).
- Если запрошена замена данного игрока, штрафной(-ые) бросок(-ки) должны быть выполнены до проведения замены.
- Если игрок должен покинуть игру из-за травмы, совершения 5 фолов или дисквалификации, то заменяющий его игрок должен выполнить штрафной(-ые) бросок(-ки). Если у команды больше не осталось запасных, штрафной(-ые) бросок(-ки) должен(-ны) быть выполнен(-ы) любым партнером, указанным ее главным тренером.

43.2.2 Когда совершается технический фол или дисквалифицирующий фол без контакта, любой член команды соперников, указанный главным тренером, должен выполнить штрафной(-ые) бросок(-ки).

43.2.3 Игрок, выполняющий штрафной бросок, должен:

- Занять положение за линией штрафного броска и внутри полукруга.
- Использовать любой способ выполнения штрафного броска таким образом, чтобы мяч вошел в корзину сверху или коснулся кольца.
- Выпустить мяч из рук в течение 5 секунд с того момента, когда он передан судьей в его распоряжение.
- Не касаться линии штрафного броска и не входить в ограниченную зону до тех пор, пока мяч не попадет в корзину или не коснется кольца.
- Не имитировать штрафной бросок.

43.2.4 Игроки, находящиеся на местах для борьбы за подбор при штрафном броске, должны иметь право занимать поочередные позиции на этих местах глубиной в 1 метр (Рисунок 7. **Позиции игроков во время штрафных бросков**).

Во время штрафных бросков эти игроки не должны:

- Занимать места для борьбы за подбор при штрафном броске, которые им не предназначены.
- Входить в ограниченную зону, нейтральную зону или оставлять место для борьбы за подбор при штрафном броске до тех пор, пока мяч не покинет рук(-и) игрока, выполняющего штрафной бросок.

- Отвлекать своими действиями игрока, выполняющего штрафной бросок.

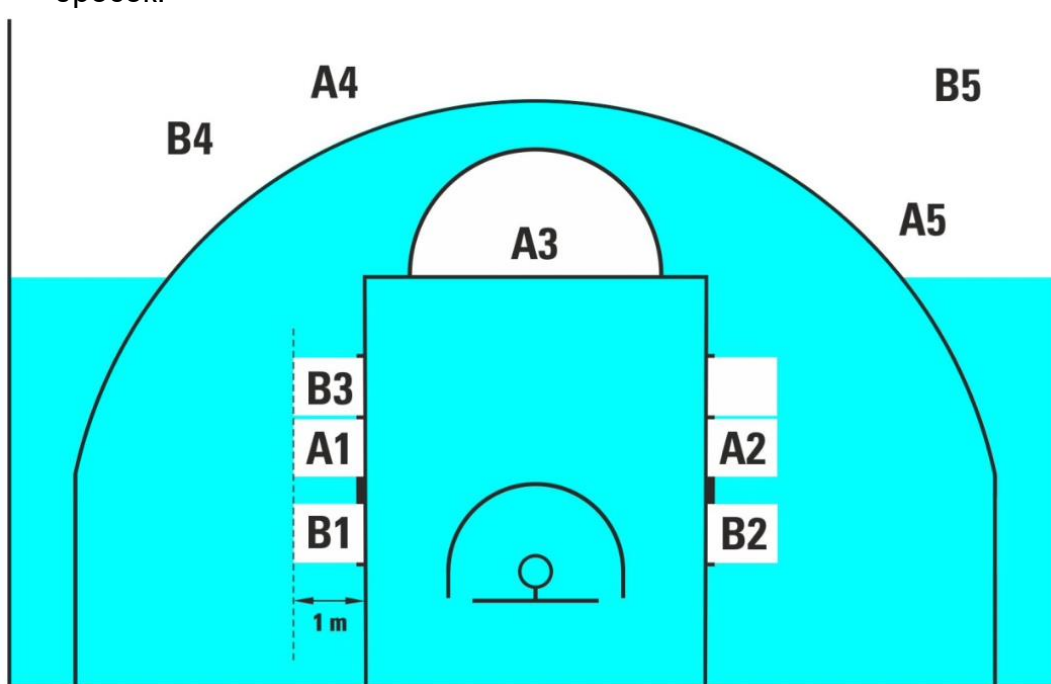


Рисунок 7. Позиции игроков во время штрафных бросков

- 43.2.5 Игроки, не занимающие мест для борьбы за подбор при штрафном броске, должны оставаться за продолжением линии штрафного броска и за линией 3-хочковых попаданий с игры до тех пор, пока штрафной бросок не закончится.
- 43.2.6 Во время выполнения штрафного(-ых) броска(-ов), за которым(-и) последует(-ют) другая(-ие) серия(-и) штрафных бросков или вбрасывание, все игроки должны оставаться за продолжением линии штрафного броска и за линией 3-хочковых попаданий с игры.

Несоблюдение Статей 43.2.3, 43.2.4, 0 и 43.2.6 является нарушением.

43.3 Наказание

- 43.3.1 Если штрафной бросок удачен и нарушение совершается игроком, выполняющим штрафной бросок, то очко не должно засчитываться.

Мяч должен быть предоставлен команде соперников для вбрасывания с продолжения линии штрафного броска, если только не должно(-ы) проводиться дальнейшее(-ие) наказание(-я) в виде штрафного(-ых) броска(-ов) или наказание в виде владения мячом.

- 43.3.2 Если штрафной бросок удачен и нарушение совершается любым другим игроком, кроме игрока, выполняющего штрафной бросок, то:

- Очко должно засчитываться.
- Нарушение(-я) должно(-ы) быть проигнорировано(-ы).

В случае выполнения последнего штрафного броска мяч должен быть предоставлен команде соперников для вбрасывания с любого места за лицевой линией данной команды.

- 43.3.3 Если штрафной бросок неудачен и нарушение совершается:

- Игроком, выполняющим штрафной бросок, **или его партнером по команде** при последнем штрафном броске, то мяч должен быть предоставлен команде соперников для вбрасывания с продолжения

линии штрафного броска, если только эта команда не имеет права на дальнейшее владение мячом.

- Соперником игрока, выполняющего штрафной бросок, то дополнительный штрафной бросок должен быть предоставлен игроку, выполнявшему этот бросок.
- Обеими командами при последнем штрафном броске, то происходит ситуация спорного броска.

Статья 44 Исправляемые ошибки

44.1 Исправляемые ошибки – Основные процедуры

44.1.1 Судья может остановить игру немедленно при обнаружении исправляемой ошибки, если только ни одна из команд не будет поставлена в невыгодное положение.

44.1.2 Любые совершенные фолы, сыгранное время и дополнительные действия, которые могли произойти после ошибки, но до ее обнаружения, должны оставаться в силе.

44.1.3 После исправления ошибки игра должна быть возобновлена с места, ближайшего к тому, где она была остановлена для исправления ошибки. Мяч должен быть предоставлен команде, имеющей право на владение мячом в тот момент, когда игра была остановлена для исправления ошибки.

44.2 Исправляемые ошибки категории 1 – Определение

Нижеперечисленные ошибки категории 1 могут быть исправлены судьями, если правило было применено неверно.

- Предоставление неположенного(-ых) штрафного(-ых) броска(-ов).
- Непредоставление положенного(-ых) штрафного(-ых) броска(-ов).
- Разрешение выполнять штрафной(-ые) бросок(-ки) не тому игроку.
- Указание не тому игроку выполнять штрафной(-ые) бросок(-ки).
- Ошибочное засчитывание или отмена очка(-ов) судьями.
- Показ фола не тому игроку, тренеру или команде.
- Ошибки при ведении протокола, включая:
 - пропуск или ошибочное добавление очков.
 - пропуск или запись фола не тому игроку, главному тренеру или команде.
 - пропуск или запись тайм-аута не той команде.
- Ошибки игровых часов, включая некорректную работу, при запуске или остановке игровых часов или выставлении правильных показаний на игровых часах.

44.3 Исправляемые ошибки категории 1 – Общие процедуры

44.3.1 Чтобы быть исправляемыми, ошибки должны быть выявлены судьями, комиссаром (если присутствует) или судьями-секретарями следующим образом:

- Если ошибка происходит до того, как игровые часы показывают 2:00 минуты или менее в четвертой четверти, ошибка должна быть исправлена до того, как на игровых часах остается 2:00 минуты или менее.
- Если ошибка происходит до того, как игровые часы показывают 2:00 минуты или менее в четвертой четверти, но судьи первый раз

останавливают игру с менее чем 2:00 минуты на игровых часах, ошибка должна быть исправлена до того, как мяч снова станет живым.

- Если ошибка происходит, когда игровые часы показывают менее 2:00 минуты в четвертой четверти, или в овертайме, ошибка должна быть исправлена до того, как мяч становится живым после того, как судьи первый раз остановили игру по любой причине после ошибки.

44.3.2 Данные ошибки больше не являются исправляемыми после того, как мяч становится мертвым, когда звучит сигнал игровых часов об окончании игры, если только ошибка не происходит после последней остановки игры судьями по любой причине до того, как прозвучал сигнал игровых часов об окончании игры. В таком случае ошибка должна быть исправлена немедленно после окончания игры, и команды должны оставаться на площадке или в зонах скамейки своих команд.

44.3.3 Как только ошибка, которая все еще является исправляемой, выявлена, и:

- Член команды, участвующий в исправлении ошибки, находится на скамейке команды после правильно произведенной замены, то данный член команды должен снова выйти на площадку для участия в исправлении ошибки, в этот момент он становится игроком.
- После исправления ошибки игрок может остаться в игре, если только снова своевременно не поступила просьба о замене, в случае которой он может покинуть площадку.
- Если член команды был удален, дисквалифицирован, не может играть из-за травмы или не может быть определен, главный тренер должен указать члена команды, участвующего в исправлении ошибки.

44.4 Исправляемые ошибки категории 1 – Особые процедуры

44.4.1 Предоставление неположенного(-ых) штрафного(-ых) броска(-ов): Штрафной(-ые) бросок(-ки), выполненный(-е) в результате ошибки, должен(-ны) быть отменен(-ы), и игра должна быть возобновлена следующим образом:

- Если игровые часы не были включены после ошибки, то мяч должен быть предоставлен для вбрасывания с продолжения линии штрафного броска команде, чьи штрафные броски были отменены.
- Если игровые часы были включены после ошибки, то игра должна быть возобновлена с места, ближайшего к тому, где была остановлена для исправления ошибки.

44.4.2 Непредоставление положенного(-ых) штрафного(-ых) броска(-ов).

- Если не произошло смены во владении мячом с момента совершения ошибки, то игра должна быть возобновлена после исправления ошибки, как и после любого последнего штрафного броска.
- Если та же команда забрасывает мяч после ошибочно предоставленного владения мячом для вбрасывания, ошибка должна быть проигнорирована.
- Если игровые часы уже были запущены, и после исправления ошибки произошла смена владения, то игра должна быть

возобновлена с места, ближайшего к тому, где была остановлена для исправления ошибки.

44.4.3 Разрешение выполнять штрафной(-ые) бросок(-ки) не тому игроку. Выполненный(-ые) штрафной(-ые) бросок(-ки), а также право на владение мячом, если является частью наказания, должны быть отменены. Мяч предоставлен команде соперников для вбрасывания с продолжения линии штрафного броска, за исключением ситуации, когда игра продолжилась и была остановлена для исправления ошибки, **в таком** случае игра должна быть возобновлена с места, где она была остановлена для исправления ошибки.

44.4.4 **Указание не тому игроку выполнять штрафной(-ые) бросок(-ки):**
Выполненный(-ые) штрафной(-ые) бросок(-ки) должны быть отменены, и правильный игрок должен выполнить штрафной(-ые) бросок(-ки). Игра должна продолжаться как после любого последнего штрафного броска, за исключением ситуации, когда игра продолжилась и была остановлена для исправления ошибки, в таком случае игра должна быть возобновлена с места, где она была остановлена для исправления ошибки.

44.4.5 **Ошибочное засчитывание или отмена очка(-ов):**
Очки должны быть засчитаны или отменены. Протокол должен быть исправлен.
Игра должна быть возобновлена с места, где она была остановлена для исправления ошибки.

44.4.6 **Показ фола не тому игроку, главному тренеру или команде:**
Протокол должен быть исправлен. Любой ошибочно удаленный или дисквалифицированный игрок или главный тренер должен вернуться в игру. Любой игрок или главный тренер, который должен быть удален или дисквалифицирован, должен быть удален или дисквалифицирован.

44.4.7 **Ошибки при ведении протокола**

- пропуск или ошибочная запись очков.
- пропуск или ошибочная запись фола не тому игроку, главному тренеру или команде.
- пропуск или ошибочная запись тайм-аута не той команде:

Протокол должен быть исправлен, и любые последующие действия, такие как удаление или возвращение игрока в игру, должны быть применены.

44.4.8 **Ошибки в работе игровых часов, включая некорректную работу, при запуске или остановке игровых часов, или ошибки в выставлении правильных показаний на игровых часах:**
Показания игровых часов должны быть исправлены путем добавления или вычета времени по мере необходимости для исправления ошибки.

44.5 Исправляемые ошибки категории 2 – Определение

Нижеперечисленные ошибки категории 2 могут быть исправлены судьями, если правило было применено неверно: ошибки в работе таймера для броска, включая некорректную работу, при запуске или остановке таймера для броска, или ошибки в выставлении правильных показаний на таймере для броска.

44.6 Исправляемые ошибки категории 2 – Общие процедуры

- 44.6.1 Чтобы быть исправляемой, ошибка должна быть выявлена судьями, комиссаром (если присутствует) или судьями-секретарями:
- когда мяч живой сразу после ошибки, и судьи останавливают игру для исправления ошибки, или
 - когда судьи остановили игру в первый раз по любой причине, и команда контролировала мяч или имела право на владение мячом во время ошибки, она должна сохранить контроль над мячом или право на владение мячом.

Показания на таймере для броска должны быть исправлены на правильные.

- 44.6.2 Ошибки показаний на таймере для броска больше не являются исправляемыми после того, как:
- Произошла смена владения живым мячом после ошибки.
 - Команда, контролирующая мяч, правильно забросила мяч.
 - Мяч стал мертвым, когда прозвучал сигнал игровых часов об окончании игры.

ПРАВИЛО ВОСЬМОЕ – СУДЬИ, СУДЬИ-СЕКРЕТАРИ, КОМИССАР: ОБЯЗАННОСТИ И ПРАВА

Статья 45 Судьи, судьи-секретари и комиссар

- 45.1** Судьями должны быть: Старший судья и 1 или 2 судья(-и). Им должны помогать судьи-секретари и комиссар (если присутствует).
- 45.2** Судьями-секретарями должны быть секретарь, помощник секретаря, секундометрист и оператор таймера для броска.
- 45.3** Комиссар (если присутствует) должен сидеть между секретарем и секундометристом. Основными обязанностями комиссара во время игры являются наблюдение за работой судей-секретарей и оказание помощи Старшему судье и судье(-ям) в нормальном проведении игры.
- 45.4** Судьи данной игры не должны никоим образом быть связаны ни с одной из команд, находящихся на площадке.
- 45.5** Судьи, судьи-секретари и комиссар (если присутствует) должны проводить игру в соответствии с настоящими Правилами и не имеют права изменять их.
- 45.6** Форма судей должна состоять из судейской рубашки, длинных брюк черного цвета, черных носков и черной баскетбольной обуви.
- 45.7** Судьи и судьи-секретари должны быть в единой униформе.

Статья 46 Старший судья: Обязанности и права

Старший судья должен:

- 46.1** Проверить и одобрить все оборудование, используемое во время игры.
- 46.2** Определить официальные игровые часы, таймер для броска, секундомер и определить судей-секретарей.
- 46.3** Выбрать игровой мяч из не менее, чем 2 мячей, бывших в употреблении, предоставляемых командой-хозяином. Если ни один из этих мячей не подходит в качестве игрового, должен быть выбран мяч наилучшего качества из имеющихся в распоряжении.
- 46.4** Не разрешать никому из игроков носить предметы, которые могут нанести травму другим игрокам.
- 46.5** Проводить розыгрыш спорного броска в начале первой четверти и вбрасывание в результате поочередного владения в начале всех других четвертей и овертаймов.
- 46.6** Иметь право остановить игру, когда этого требуют обстоятельства.
- 46.7** Иметь право определить, что команде засчитывается поражение «лишением права».
- 46.8** Тщательно проверить протокол по окончании игрового времени или в любое другое время, когда необходимо.
- 46.9** Утвердить и подписать протокол по окончании игрового времени, что завершает игровую юрисдикцию судей и связь с игрой. Права судей должны вступать в силу, когда они появляются на площадке за 20 минут до времени начала игры, указанного в расписании и заканчиваться,

когда звучит сигнал утвержденных Старшим судьей игровых часов об окончании игры.

- 46.10** В раздевалке сделать запись на обратной стороне протокола прежде, чем подписать протокол:
- В случае если одной из команд засчитывается поражение «лишением права» либо в случае дисквалифицирующего фола.
 - В случае любого неспортивного поведения членов команды, главных тренеров, помощников тренеров и сопровождающих членов делегации, которое происходит ранее чем за 20 минут до времени начала игры, указанного в расписании или между окончанием игры и утверждением и подписанием протокола.
- В таком случае Старший судья (или комиссар, если присутствует) должен направить подробный рапорт в организацию, проводящую соревнование.
- 46.11** Принять окончательное решение каждый раз, когда это необходимо или когда судьи расходятся во мнении. Для того чтобы принять окончательное решение, судья(-и), комиссар (если присутствует) и/или судьи-секретари **могут дать консультацию**.
- 46.12** Для игр, в которых используется система немедленного видеоповтора, необходимо руководствоваться Приложением F.
- 46.13** После получения уведомления от секундометриста – **дать свисток** за 3 и 1,5 минуты до начала первой и третьей четверти. Старший судья также должен **дать свисток** за 30 секунд до начала второй и четвертой четверти и каждого овертайма.
- 46.14** **Имеет право принимать решения по любым вопросам, специально не оговоренным в настоящих Правилах.**

Статья 47 Судьи: Обязанности и права

- 47.1** Судьи должны иметь право принимать решения при несоблюдениях Правил, совершаемых как в пределах, так и за ограничивающими линиями, включая области настила вблизи секретарского стола, скамеек команд и области непосредственно за **ограничивающими** линиями.
- 47.2** Судьи должны давать свистки, когда происходит несоблюдение Правил, заканчивается четверть или овертайм, или когда они считают необходимым остановить игру. Судьи не должны давать свистки после попадания, удачного штрафного броска, или когда мяч становится живым.
- 47.3** Принимая решение о несоблюдении Правил, судьи в каждом случае должны принимать во внимание и учитывать следующие фундаментальные принципы:
- Дух и цель Правил и необходимость поддерживать целостность игры.
 - Последовательность в применении принципа «преимущество/нет преимущества». Судьи не должны стремиться прерывать течение игры без необходимости для наказания случайного персонального контакта, который не дает игроку преимущества и не ставит соперника в невыгодное положение.

- Последовательность в применении здравого смысла в каждой игре, принимая во внимание способности игроков, их отношение и поведение во время игры.
 - Последовательность в поддержании баланса между контролем за игрой и течением игры, обладая «чувством» того, что участники пытаются сделать, и определяя только то, что будет правильным для игры.
- 47.4** В случае если подан протест одной из команд, Старший судья (или комиссар, если присутствует) после получения обоснования причин протеста должен направить рапорт в письменном виде в организацию, проводящую соревнование.
- 47.5** Если судья травмирован или по любой другой причине не может продолжать исполнять обязанности **судьи** в течение 5 минут после происшедшего, игра должна быть возобновлена. Оставшийся(-еся) судья(-и) должен(-ны) осуществлять судейство один(-ни) до конца игры в том случае, если нет возможности замены травмированного судьи квалифицированным запасным судьей. Решение о возможной замене должен(-ны) принимать оставшийся(-еся) на игровой площадке судья(-и) после **консультации с комиссаром** (если присутствует).
- 47.6** Для всех международных игр, если необходимо устное общение для пояснения решения, оно должно осуществляться на английском языке.
- 47.7** Каждый судья имеет право принимать решения в рамках своих обязанностей, но не вправе игнорировать или подвергать сомнению решения, принятые другим судьей.
- 47.8** Применение и интерпретация Официальных Правил Баскетбола судьями, независимо от того, было ли принято определённое решение или нет, являются окончательными и не могут быть оспорены или проигнорированы, за исключением случаев, в которых разрешается подача протеста (см. Приложение С).

Статья 48 Секретарь и помощник секретаря: Обязанности

- 48.1** В распоряжение секретаря должен быть предоставлен протокол, и он должен вести учёт:
- Команд, внося фамилии и номера игроков, которые начинают игру, а также всех запасных, которые вступают в игру. Когда происходит несоблюдение Правил, связанное с 5 игроками, которые должны начать игру, заменами или номерами игроков, **ближайший судья должен быть уведомлен немедленно**.
 - Текущей суммы набранных очков, записывая заброшенные мячи и удачные штрафные броски.
 - Фолов, зафиксированных каждому игроку. **Секретарь** должен записывать фолы, зафиксированные каждому главному тренеру, и немедленно уведомить судью, когда главный тренер должен быть дисквалифицирован. Аналогичным образом, **секретарь** должен немедленно уведомить судью, что игрок должен быть дисквалифицирован **после совершения** 2 технических фолов, или 2 неспортивных фолов, или 1 технического и 1 неспортивного фолоа.
 - Тайм-аутов. **Секретарь** должен уведомить главного тренера через судью в том случае, когда у главного тренера больше не осталось тайм-аута(-ов) в половине или овертайме.

- Следующего поочередного владения, управляя стрелкой поочередного владения. Секретарь должен изменять направление стрелки поочередного владения сразу же после окончания первой половины, поскольку команды должны поменяться корзинами во второй половине.
 - Предоставленного каждой команде Челленджа главного тренера. Секретарь должен немедленно проинформировать ближайшего судью, когда главный тренер ошибочно запрашивает второй челлендж.
- 48.2** Помощник секретаря должен управлять табло и помогать секретарю и секундометристу. В случае любого расхождения между показаниями на табло и записями в протоколе и при невозможности установить причину данного расхождения, записи в протоколе должны иметь приоритет, и в соответствии с ними показания на табло должны быть исправлены.
- 48.3** Если ошибка в ведении протокола обнаруживается:
- Во время игры, то секундометрист должен подождать до тех пор, пока мяч в первый раз не станет мертвым, прежде чем подать сигнал.
 - Секретарь должен проконсультироваться со старшим судьей и исправить ошибки в протоколе, когда ошибка выявлена, с учетом ограничений, определенных в Статье 44 (Исправляемые ошибки).
 - Если ошибка не выявлена с учетом ограничений, определенных в Статье 44 (Исправляемые ошибки), то ошибка больше не может быть исправлена. Старший судья или комиссар (если присутствует) должен направить подробный рапорт в организацию, проводящую соревнование.

Статья 49 Секундометрист: Обязанности

- 49.1** В распоряжение секундометриста должны быть предоставлены игровые часы и секундомер, и он должен:
- Вести отсчет игрового времени, тайм-аутов и перерывов в игре.
 - Убедиться, что сигнал игровых часов звучит очень громко и автоматически по окончании четверти или овертайма.
 - Использовать все возможные средства для того, чтобы немедленно уведомить судей в том случае, если сигнал не прозвучал или не был услышан.
 - Показывать количество фолов, совершенных каждым игроком, поднимая указатель фолов игрока таким образом, чтобы оба главных тренера это видели.
 - Показывать, что игрок или тренер дисквалифицирован до конца игры, поднимая указатель GD.
 - Немедленно уведомить судью, когда кто-либо из игроков наказан 5 фолом.
 - Управлять указателями командных фолов, расположенных на каждой стороне секретарского стола, ближайшего к скамейке команды. Указатель командных фолов должен показывать текущее количество командных фолов и должен быть полностью красным, не показывая числа, после того как мяч вновь становится живым после четвертого командного фолоа в четверти.
 - Производить замены.

- Производить тайм-ауты. **Секундометрист** должен уведомить судей о возможности тайм-аута, когда команда запросила тайм-аут.
 - **Подавать сигнал** только в то время, когда мяч становится мертвым и прежде, чем мяч снова станет живым. Звук сигнала секундометриста не останавливает игровых часов или игры, а также не заставляет мяч становиться мертвым.
- 49.2** Секундометрист должен вести отсчет игрового времени следующим образом:
- Включать игровые часы, когда:
 - Во время розыгрыша спорного броска мяч правильно отбит одним из спорящих игроков.
 - После неудачного последнего штрафного броска мяч остается живым и касается любого игрока или его касается любой игрок на площадке.
 - Во время вбрасывания мяч касается любого игрока или его правильно касается любой игрок на площадке.
 - Останавливать игровые часы, когда:
 - Истекает время в конце четверти или овертайма (если игровые часы не останавливаются автоматически).
 - Судья дает свисток в тот момент, когда мяч живой.
 - Зброшен мяч в корзину команды, которая запросила тайм-аут.
 - Зброшен мяч в тот момент, когда игровые часы показывают 2:00 минуты или менее в четвертой четверти и каждом овертайме.
 - Звучит сигнал таймера для броска в тот момент, когда команда контролирует мяч, **и судья фиксирует нарушение**.
- 49.3** Секундометрист должен вести отсчет тайм-аута следующим образом:
- Включать секундомер сразу же после того, как судья дает свисток и демонстрирует жест о предоставлении тайм-аута.
 - **Подавать сигнал** по истечении 50 секунд тайм-аута.
 - **Подавать сигнал**, когда тайм-аут закончен.
- 49.4** Секундометрист должен вести отсчет перерыва в игре следующим образом:
- Включать секундомер сразу же после того, как заканчивается предыдущая четверть или овертайм.
 - Уведомить судей за 3 минуты и за 1,5 минуты до начала первой и третьей четверти.
 - **Подавать сигнал** за 30 секунд перед второй и четвертой четвертью и каждым овертаймом.
 - **Подавать сигнал** и одновременно останавливать секундомер сразу же, как только закончится перерыв в игре.

Статья 50 Оператор таймера для броска: Обязанности

В распоряжение оператора таймера для броска должен быть предоставлен таймер для броска, и он должен:

- 50.1** Включать или продолжать отсчет, когда:
- На площадке команда устанавливает контроль над живым мячом. После этого простое касание мяча соперником не начинает новый отсчет таймера для броска в том случае, если та же команда продолжает контролировать мяч.

- При вбрасывании мяч касается или мяча правильно касается любой из игроков на площадке.
- 50.2** Останавливать, но не сбрасывать с видимым оставшимся временем, когда той же команде, которая перед этим контролировала мяч, предоставляется вбрасывание в результате:
- Выхода мяча в аут.
 - Травмы игрока этой же команды.
 - Технического фола, совершенного данной командой.
 - Ситуации спорного броска (но не когда мяч застревает между кольцом и щитом).
 - Обоюдного фола.
 - Компенсации одинаковых наказаний против обеих команд.
- Останавливать, но также не сбрасывать, с видимым оставшимся временем, когда той же команде, которая перед этим контролировала мяч, предоставляется вбрасывание в передовой зоне в результате фола или нарушения и 14 или более секунд отображается на таймере для броска.
- 50.3** Останавливать и сбрасывать к 24 секундам (на таймере не должно быть никаких показаний), когда:
- Мяч правильно входит в корзину.
 - Мяч касается кольца корзины соперников, и контроль над ним устанавливает команда, которая не контролировала мяч перед тем, как он коснулся кольца.
 - Команде предоставляется вбрасывание в тыловой зоне:
 - В результате фола или нарушения (но не при выходе мяча в аут).
 - В результате ситуации спорного броска для команды, перед этим не контролировавшей мяч.
 - В результате остановки игры из-за действия, не связанного с командой, контролирующей мяч.
 - В результате остановки игры из-за действия, не связанного ни с одной из команд, если только команда соперников не будет поставлена в невыгодное положение.
 - Команде предоставляется(-ются) штрафной(-ые) бросок(-ки).
- 50.4** Останавливать и сбрасывать к 14 секундам, при видимых 14 секундах на таймере для броска, когда:
- Той же команде, которая перед этим контролировала мяч, предоставляется вбрасывание в передовой зоне и на таймере для броска остается 13 секунд или менее:
 - В результате фола или нарушения (но не при выходе мяча в аут).
 - В результате остановки игры из-за действия, не связанного с командой, контролирующей мяч.
 - В результате остановки игры из-за действия, не связанного ни с одной из команд, если только команда соперников не будет поставлена в невыгодное положение.
 - Команде, которая перед этим не контролировала мяч, должно быть предоставлено вбрасывание в передовой зоне в результате:
 - Персонального фола или нарушения (включая выход мяча в аут).

- Ситуации спорного броска.
- Команде должно быть предоставлено вбрасывание с линии вбрасывания в своей передовой зоне **напротив секретарского стола** в результате неспортивного или дисквалифицирующего фола.
- После того как мяч коснулся кольца при неудачном броске (включая ситуацию, когда мяч застревает между кольцом и щитом), последнем штрафном броске или при передаче, контроль над мячом устанавливает та же команда, которая контролировала мяч перед тем, как мяч коснулся кольца.
- Игровые часы показывают 2:00 минуты или менее в четвертой четверти или в каждом овертайме после тайм-аута, взятого командой, которая имеет право на владение мячом в своей тыловой зоне, и главный тренер решает, что игра должна быть возобновлена вбрасыванием **для команды** с линии вбрасывания в передовой зоне команды, и на таймере для броска отображалось 14 секунд или более, когда игровые часы были остановлены.

50.5 Выключать после того, как мяч становится мертвым и игровые часы **были** остановлены в любой четверти или овертайме, когда одна из команд устанавливает новый контроль над мячом и на игровых часах остается менее 14 секунд.

Сигнал таймера для броска не останавливает игровых часов или игры, а также не заставляет мяч становиться мертвым, за исключением ситуации, когда команда контролирует мяч.

ПРИЛОЖЕНИЕ А – ЖЕСТЫ СУДЕЙ

- A.1 Жесты, приведенные в настоящих Правилах, являются единственными действующими официальными жестами судей.
- A.2 Выполнение процедуры показа жестов секретарскому столу настоятельно рекомендуется дополнять голосом (для международных игр – на английском языке).
- A.3 Важно, чтобы судьи-секретари были знакомы с этими жестами.

Жесты, связанные с игровыми часами

ОСТАНОВКА
ЧАСОВ




Открытая ладонь

ОСТАНОВКА
ЧАСОВ ПРИ ФОЛЕ



Один сжатый кулак

ВКЛЮЧЕНИЕ
ЧАСОВ



Рубящее движение
рукой

Засчитывание очков

1 ОЧКО




1 палец, опустить
кисть

2 ОЧКА



2 пальца, опустить
кисть

3 ОЧКА



3 вытянутых пальца
Одна рука: Попытка броска
Обе руки: Удачный бросок

Замена и Тайм-аут

ЗАМЕНА




Скрещенные предплечья

ПРИГЛАШЕНИЕ НА ПЛОЩАДКУ



Открытая ладонь, взмах к телу

ЗАТРЕБОВАННЫЙ ТАЙМ-АУТ



Ладонь и указательный палец образуют букву 'Т'


МЕДИА-ТАЙМ-АУТ



Руки в стороны со сжатыми кулаки

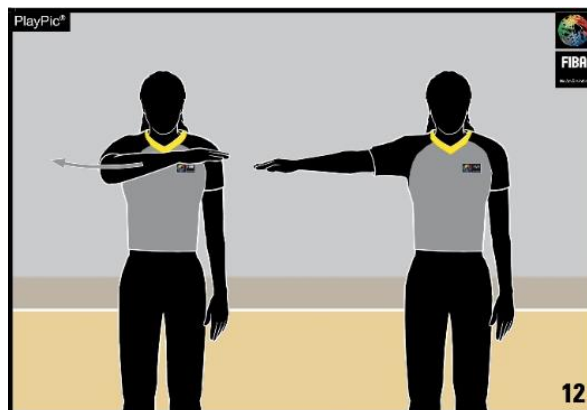
Информативные

ОТМЕНА ПОПАДАНИЯ, ОТМЕНА ИГРОВОГО ДЕЙСТВИЯ



Сведение и разведение рук перед грудью

ВИДИМЫЙ ОТСЧЕТ



Отсчитывание при движении ладони

ВЗАИМОДЕЙСТВИЕ




Большой палец
вверх

СБРОС ТАЙМЕРА ДЛЯ БРОСКА




Вращение кистью с
вытянутым
указательным
пальцем

НАПРАВЛЕНИЕ ИГРЫ И/ИЛИ АУТ



Указание
направления игры,
рука параллельно
боковым линиям

СПОРНЫЙ МЯЧ/ СИТУАЦИЯ СПОРНОГО БРОСКА



Поднятые вверх
большие пальцы
рук с последующим
указанием
направления
вбрасывания,
используя стрелку
поочередного
владения

Нарушения

ПРОБЕЖКА



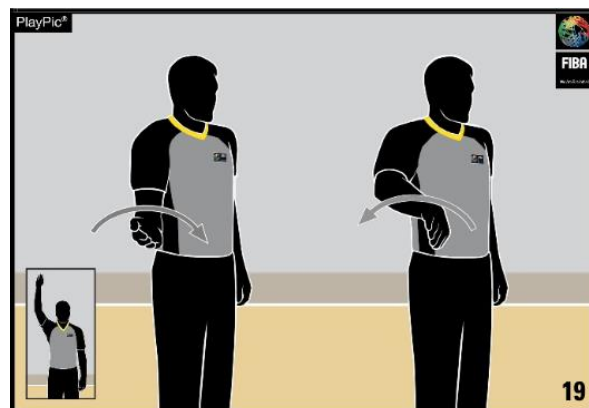
Вращение
кулаками

НЕПРАВИЛЬНОЕ ВЕДЕНИЕ: ДВОЙНОЕ ВЕДЕНИЕ



Движение
ладонями вверх-
вниз

НЕПРАВИЛЬНОЕ ВЕДЕНИЕ: ПРОНОС МЯЧА



Полувращение ладонью

3 СЕКУНДЫ

5 СЕКУНД

8 СЕКУНД

НАРУШЕНИЕ
ВРЕМЕНИ ДЛЯ
БРОСКА



Вытянутая рука,
показ 3 пальцев



Показ 5 пальцев



Показ 8 пальцев

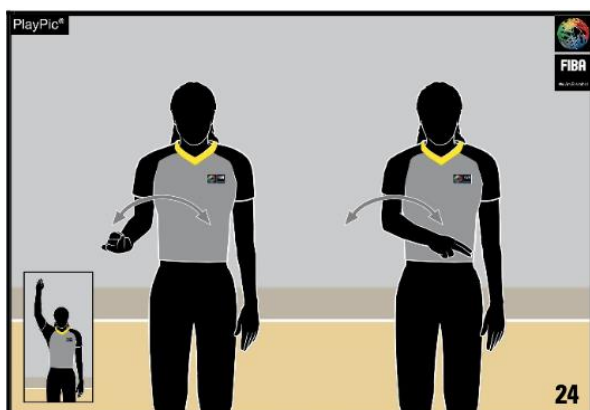


Касание плеча
пальцами

МЯЧ, ВОЗВРАЩЕННЫЙ В ТЫЛОВУЮ
ЗОНУ

УМЫШЛЕННАЯ ИГРА ИЛИ
БЛОКИРОВКА МЯЧА НОГОЙ

ПОМЕХА ПОПАДАНИЮ/
ПОМЕХА МЯЧУ



Маховое движение руки перед телом




Указание на ногу



Вращение
вытянутым
указательным
пальцем над другой
рукой, обводя ее

Номера игроков

№. 00 и 0



Показ обеими
руками
цифры 0

Показ правой рукой
цифры 0

№. 1 – 5



Показ правой рукой
цифры от 1 до 5

№. 6 - 10



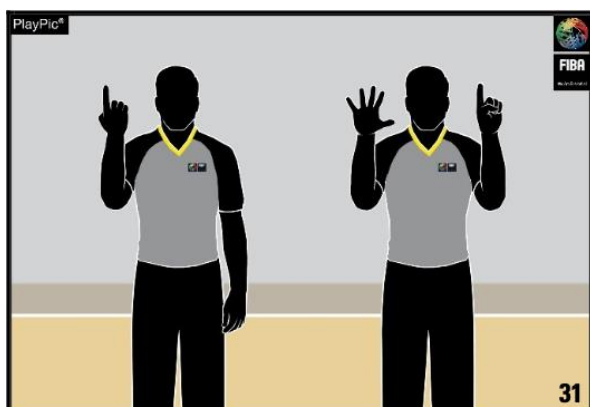
Показ правой рукой
цифры 5, а левой
рукой цифры от 1
до 5

№. 11 - 15



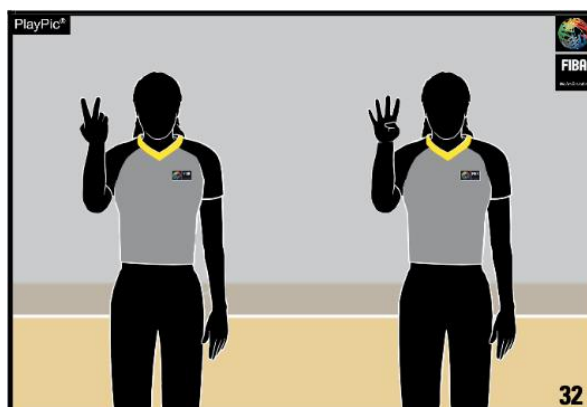
Правая рука сжата
в кулак,
показ левой рукой
цифры от 1 до 5

№. 16




Сначала показ закрытой ладонью
цифры 1 для десятков – затем показ
открытыми ладонями цифры 6 для
единиц

№. 24




Сначала показ закрытой ладонью
цифры 2 для десятков – затем показ
открытой ладонью цифры 4 для
единиц

№. 40




Сначала показ закрытой ладонью цифры 4 для десятков – затем показ открытой ладонью цифры 0 для единиц

№. 62



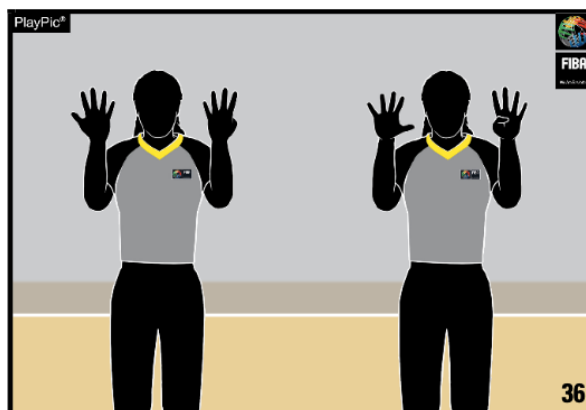
Сначала показ закрытыми ладонями цифры 6 для десятков – затем показ открытой ладонью цифры 2 для единиц

№. 78



Сначала показ закрытыми ладонями цифры 7 для десятков – затем показ открытыми ладонями цифры 8 для единиц

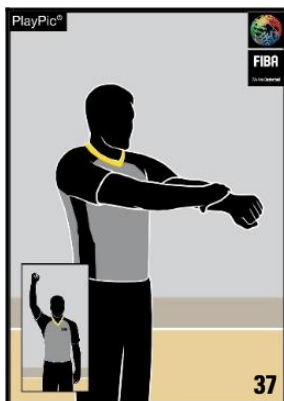
№. 99



Сначала показ закрытыми ладонями цифры 9 для десятков – затем показ открытыми ладонями цифры 9 для единиц

Типы фолов

ЗАДЕРЖКА



Захват запястья
вниз

БЛОКИРОВКА (в защите), НЕПРАВИЛЬНЫЙ ЗАСЛОН (в нападении)



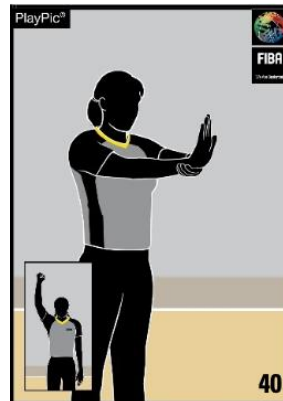
Обе руки на бедрах

ТОЛЧОК ИЛИ СТОЛКНОВЕНИЕ ИГРОКА БЕЗ МЯЧА



Имитация толчка

ЗАДЕРЖКА РУКАМИ



Захват ладони и
движение вперед

НЕПРАВИЛЬНОЕ ИСПОЛЬЗОВАНИЕ РУК




Удар по запястью

СТОЛКНОВЕНИЕ ИГРОКА С МЯЧОМ



Удар кулаком в
открытую ладонь

НЕПРАВИЛЬНЫЙ КОНТАКТ В РУКУ



Удар кистью по
другому
предплечью

ЗАХВАТ



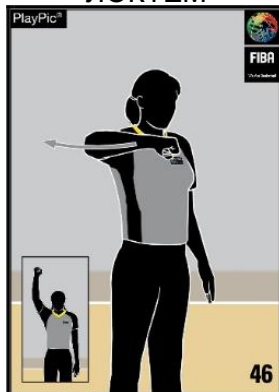
Движение
предплечьем назад

НЕПРАВИЛЬНЫЙ ЦИЛИНДР



Движение обеих рук с
открытыми ладонями
вертикально вниз и
вверх

ЧРЕЗМЕРНОЕ РАЗМАХИВАНИЕ ЛОКТЕМ



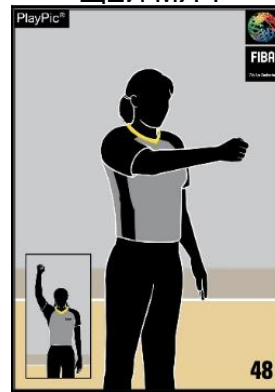
Движение локтем в
сторону

УДАР ПО ГОЛОВЕ



Имитация контакта с
головой

ФОЛ КОМАНДЫ, КОНТРОЛИРУЮ- ЩЕЙ МЯЧ



Указание кулаком в
направлении корзины
провинившейся
команды

ФОЛ В ПРОЦЕССЕ БРОСКА



Одна рука сжата в кулак с последующим указанием количества штрафных бросков

ФОЛ НЕ В ПРОЦЕССЕ БРОСКА



Одна рука сжата в кулак с последующим указанием на площадку

ПЕРЕДАЧА ПОСЛЕ ФОЛА



Движение обеих рук с открытыми ладонями в сторону

Особые фолы

ОБОУДНЫЙ ФОЛ



Движение скрещенными кулаками над головой

ТЕХНИЧЕСКИЙ ФОЛ



Ладони образуют букву 'Т'

НЕСПОРТИВНЫЙ ФОЛ



Перехват запястья наверху

ДИСКВАЛИФИЦИРУЮЩИЙ ФОЛ



Обе руки вверх, сжатые в кулаки

ИМИТАЦИЯ ФОЛА



Дважды опустить предплечье

НЕПРАВИЛЬНОЕ ПЕРЕСЕЧЕНИЕ ОГРАНИЧИВАЮЩЕЙ ЛИНИИ ПРИ ВБРАСЫВАНИИ



Взмах рукой параллельно ограничивающей линии (в последние 2 минуты четвертой четверти и овертайма)

Система немедленного видеоповтора

ПРОСМОТР IRS



Вращение руки с горизонтально вытянутым указательным пальцем

ЧЕЛЛЕНДЖ ГЛАВНОГО ТРЕНЕРА



Судья подтверждает запрос челленджа главного тренера

Проведение наказания за фол - показ перед секретарским столом

ПОСЛЕ ФОЛА БЕЗ
ШТРАФНОГО (-ЫХ)
БРОСКА (-ОВ)



Указание
направления
вбрасывания,
рука
параллельно
боковым линиям

ПОСЛЕ ФОЛА
КОМАНДЫ,
КОНТРОЛИРУЮ-
ЩЕЙ МЯЧ



Указание кулаком
направления
вбрасывания,
рука
параллельно
боковым линиям

1 ШТРАФНОЙ
БРОСОК



1 палец вверх

2 ШТРАФНЫХ
БРОСКА



2 пальца вверх

3 ШТРАФНЫХ
БРОСКА



3 пальца вверх

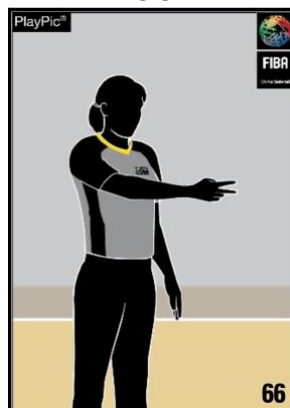
Проведение штрафных бросков – Активный судья (Ведущий)

1 ШТРАФНОЙ
БРОСОК




1 палец
горизонтально

2 ШТРАФНЫХ
БРОСКА



2 пальца
горизонтально


3 ШТРАФНЫХ
БРОСКА



3 пальца
горизонтально


Проведение штрафных бросков – Пассивный судья (Ведомый в двойной механике и Центральный в тройной)

1 ШТРАФНОЙ
БРОСОК



Указательный
палец

2 ШТРАФНЫХ
БРОСКА



Пальцы вместе на
обеих руках

3 ШТРАФНЫХ
БРОСКА



3 вытянутых
пальца на обеих
руках

Рисунок 8. Жесты судей

- V.1 Протокол, изображенный на Рисунок 9. **Протокол**, является единственным утвержденным Технической Комиссией ФИБА.
- V.2 Он состоит из 1 оригинала и 3 копий на бумаге разных цветов. Оригинал на белой бумаге предназначен для ФИБА. Первая копия на голубой бумаге – для организации, проводящей соревнование, вторая копия на розовой бумаге – для победившей команды, а последняя копия на желтой бумаге – для проигравшей команды.
- Прим.:** 1. Секретарь должен использовать ручки 2 различных цветов: КРАСНОГО – для первой и третьей четверти, СИНЕГО или ЧЁРНОГО – для второй и четвертой четверти. Для всех овертаймов, все записи должны быть сделаны СИНИМ или ЧЁРНЫМ (тем же цветом, как во второй и четвертой четверти).
2. Протокол может быть подготовлен и заполнен электронным способом.
- V.3 **Не позднее, чем за 40 минут до начала игры** секретарь должен подготовить протокол следующим образом:
- V.3.1 **Секретарь** должен внести названия обеих команд в соответствующих графах верхней части протокола. **Командой 'А'** всегда должна быть местная команда (команда-хозяин) либо команда, указанная в расписании первой (для турниров или игр, проводимых на нейтральной площадке). Другая команда должна быть **командой 'В'**.
- V.3.2 Затем **секретарь** должен внести:
- Наименование соревнования.
 - Номер игры.
 - Дату, время и место проведения игры.
 - Фамилии Старшего судьи и судьи(-ей) с указанием гражданства (код МОК).



FEDERATION INTERNATIONALE DE BASKETBALL
INTERNATIONAL BASKETBALL FEDERATION
SCORESHEET

Team A	<u>HOOPERS</u>	Team B	<u>POINTERS</u>				
Competition	<u>WCM</u>	Date	<u>22. 11. 2017</u>	Time	<u>20:00</u>	Crew chief	<u>WALTON, M. (USA)</u>
Game No.	<u>5</u>	Place	<u>GENEVA</u>	Umpire 1	<u>CHANG, Y. (CHN)</u>	Umpire 2	<u>BARTOK, K. (HUN)</u>

Рисунок 10. Заголовок протокола

- V.3.3 Команда 'А' должна занимать верхнюю часть протокола, а команда 'В' – нижнюю.
- V.3.3.1 В первом столбце секретарь должен внести номер (последние 3 цифры) лицензии каждого игрока, главного тренера и первого помощника тренера. Для турниров номера лицензий должны быть указаны только для первой игры команд.
- V.3.3.2 Во втором столбце секретарь должен внести **ЗАГЛАВНЫМИ ПЕЧАТНЫМИ** буквами фамилию и инициалы каждого игрока в порядке номеров на майках, используя **список членов команды**, предоставленный главным тренером или **первым помощником тренера**. Капитан команды должен быть обозначен записью (КАП.) сразу же **после фамилии**.

В.3.3.3 Если команда представлена менее чем 12 игроками, секретарь должен прочертить линию в графах, предназначенных для номера лицензии игрока, фамилии и имени, номера игрока, участия в игре, следующих за данными о последнем **внесенном** в протокол игроке. Если в команде заявлено менее 11 игроков, то линия должна быть прочерчена горизонтально до секции фолов, а затем продолжена диагонально вниз до конца столбца.


Licence no.	Players		No.	Player in	Fouls				
					1	2	3	4	5
001	MAYER,	F.	5						
002	JONES,	M.	8						
003	SMITH,	E.	9						
004	FRANK,	Y.	12						
010	NANCE,	L.	18						
012	KING,	H. (CAP)	22						
014	WONG,	P.	24						
015	RUSH,	S.	25						
021	MARTINEZ,	M.	33						
022	SANCHES,	N.	42						
Head coach	788	LOOR,	A.						
First assistant coach	555	MONTA,	B.						

Рисунок 11. Команды в протоколе (перед игрой)

В.3.4 В нижней части раздела для каждой команды секретарь должен внести (ЗАГЛАВНЫМИ ПЕЧАТНЫМИ буквами) фамилии главного тренера и первого помощника тренера команды.

В.3.5 В нижней части протокола секретарь должен внести (ЗАГЛАВНЫМИ ПЕЧАТНЫМИ буквами) **фамилии секретаря**, помощника секретаря, секундометриста и оператора таймера для броска.

В.4 Не позднее чем за 10 минут до начала игры каждый главный тренер должен:

В.4.1 **Подтвердить согласие** с фамилиями и соответствующими номерами членов команды.

В.4.2 Подтвердить фамилии главного тренера и первого помощника тренера. Если в команде отсутствует главный тренер и первый помощник тренера, капитан должен выступать в качестве играющего главного тренера, его фамилия должна быть внесена в графу с пометкой (КАП) **после фамилии**.

Head coach	607	KING,	H. (CAP)				
First assistant coach							

В.4.3 Указать 5 игроков, которые должны начать игру, поставив маленький значок 'x' рядом с номером игрока в колонке 'Уч. в игре'.

В.4.4 Подписать протокол.

Главный тренер команды 'А' должен первым предоставить эту информацию.

В.5 В начале игры секретарь должен обвести в кружок маленький значок 'x' **в колонке 'Уч. в игре'** для 5 игроков каждой команды, которые начнут игру.

В.6 Во время игры секретарь должен поставить маленький значок 'х' (не обводя в **кружок**), когда запасной впервые вступает в игру в качестве игрока.

В.7 Тайм-ауты

В.7.1 Предоставленные тайм-ауты должны быть **внесены** в протокол ниже названия команды внесением минуты игрового времени четверти в клетках, расположенных после Н1 для первой половины, Н2 для второй половины и после ОТ для трех возможных овертаймов.

В.7.2 По окончании каждой половины и овертайма внутри неиспользованных клеток должны быть проведены 2 параллельные горизонтальные линии. В случае, если команде не предоставляется ее первый тайм-аут до того, как игровые часы показывают 2:00 минуты в четвертой четверти, секретарь должен провести 2 горизонтальные линии в первой клетке для второй половины у данной команды.

Time-outs			Team fouls									
H1	7	=	Q1	1	2	3	4	Q2	X	X	X	X
H2	=	9	10	Q3	1	2	3	4	Q4	X	X	X
OT	=	=	=	HCC	Q4	9						
Licence no.	Players		No.	Player in	1	2	3	4	5			
001	MAYER,	F.	5	X	P ₂							
002	JONES,	M.	8	X	P	P ₂						
003	SMITH,	E.	9	X	P ₂	U ₂	P	P ₁				
004	FRANK,	Y.	12	X	T ₁	U ₂	GD					
010	NANCE,	L.	18	X	P	U ₁						
012	KING,	H. (CAP)	22	X	P ₁							
014	WONG,	P.	24									
015	RUSH,	S.	25	X	P ₃	P ₂						
021	MARTINEZ,	M.	33	X	T ₁	P	P ₂	T ₁	GD			
022	SANCHES,	N.	42	X	P ₂	P ₂	U ₂	P	U ₂	GD		
024	MANOS,	K.	55	X	P ₂	D ₂						
Head coach		788	LOOR,	A.				C ₁	B ₁			
First assistant coach		555	MONTA,	B.								

Рисунок 12. Команды в протоколе (после игры)

В.8 Фолы

В.8.1 Фолы игрока могут быть персональными, техническими, неспортивными или дисквалифицирующими и должны быть **внесены** игроку.

В.8.2 Фолы, совершенные главным тренером, первым помощником тренера, запасными, удаленными игроками и сопровождающими членами делегации, могут быть техническими или дисквалифицирующими

фолами и должны быть внесены главному тренеру. Дисквалифицирующие фолы за драку, совершенные лицами, внесенными в протокол, должны быть внесены этим лицам.

В.8.3 Все фолы должны быть внесены следующим образом:

В.8.3.1 Персональный фол должен быть внесен как 'P'.

В.8.3.2 Технический фол игроку должен быть внесен как 'Т'. Второй технический фол также должен быть внесен как 'Т' с последующей записью 'GD' о дисквалификации на данную игру в следующей клетке.

В.8.3.3 Технический фол главному тренеру за его личное неспортивное поведение должен быть внесен как 'С'. Второй подобный технический фол также должен быть внесен как 'С' с последующей записью 'GD' в следующей клетке.

В.8.3.4 Технический фол главному тренеру по любой другой причине должен быть внесен как 'В'. Третий технический фол (один из которых может быть 'С') должен быть внесен как 'В' или 'С' с последующей записью 'GD' в следующей клетке.

В.8.3.5 Неспортивный фол игроку должен быть внесен как 'U'. Второй неспортивный фол также должен быть внесен как 'U' с последующей записью 'GD' в следующей клетке.

В.8.3.6 Технический фол игроку, ранее получившему неспортивный фол либо неспортивный фол игроку, ранее получившему технический фол, также должен быть внесен как «U» или «Т» с последующей записью 'GD' в следующей клетке.

В.8.3.7 Играющий главный тренер должен быть дисквалифицирован, когда он совершает:

- Технический фол как тренер, внесен как 'С', и неспортивный или технический фол как игрок, или
- Технический фол как тренер, внесен как 'В', технический фол как тренер, внесен как 'С', и неспортивный или технический фол как игрок, или
- Два технических фолы как тренер, внесены как 'В', и неспортивный или технический фол как игрок.

После внесения последнего технического фолы или неспортивного фолы должна быть последующая запись 'GD' в следующей клетке.

В.8.3.8 Дисквалифицирующий фол должен быть внесен как 'D'.

В.8.3.9 Любой фол, предполагающий предоставление штрафного(-ых) броска(-ов), должен быть внесен с добавлением числа, соответствующего количеству штрафных бросков (1, 2 или 3) рядом с 'P', 'Т', 'С', 'В', 'U' или 'D'.

В.8.3.10 Все фолы обеим командам, предполагающие одинаковые наказания, должны быть скомпенсированы согласно Статье 42 и внесены с добавлением маленькой буквы 'с' рядом с 'P', 'Т', 'С', 'В', 'U' или 'D'.

В.8.3.11 Дисквалифицирующий фол первому помощнику тренера, запасному, удаленному игроку или сопровождающему члену делегации, включая покидание зоны скамейки в ситуации драки, должен быть внесен как технический фол главному тренеру с 'B₂'.

В.8.3.12 'F' должно быть внесено после 'D₂' или 'D' во всех оставшихся клетках дисквалифицированного главного тренера, первого помощника тренера, запасного или удаленного игрока в драке.

В.8.3.13 **Примеры дисквалифицирующих фолов главному тренеру, первому помощнику тренера, запасному, удаленному игроку или сопровождающим членам делегации:**

Дисквалифицирующий фол главному тренеру должен быть **внесен** следующим образом:

Head coach	788	LOOR, A.	D ₂		
First assistant coach	555	MONTA, B.			

Дисквалифицирующий фол первому помощнику тренера должен быть **внесен** следующим образом:

Head coach	788	LOOR, A.	B ₂		
First assistant coach	555	MONTA, B.	D		

Дисквалифицирующий фол запасному должен быть **внесен** следующим образом:

001	MAYER, F.	5	⊗	D			
-----	-----------	---	---	---	--	--	--

и

Head coach	788	LOOR, A.	B ₂		
First assistant coach	555	MONTA, B.			

Дисквалифицирующий фол удаленному игроку **после пятого** фола должен быть **внесен** следующим образом:

015	RUSH, S.	25	⊗	T ₁	P ₃	P ₂	P ₁	P ₂	D
-----	----------	----	---	----------------	----------------	----------------	----------------	----------------	---

и

Head coach	788	LOOR, A.	B ₂		
First assistant coach	555	MONTA, B.			

Дисквалифицирующий фол сопровождающему члену делегации должен быть **внесен** следующим образом:

Head coach	788	LOOR, A.	B ₂		
First assistant coach	555	MONTA, B.			

В.8.3.14 **Примеры дисквалифицирующих фолов за покидание зоны скамейки команды во время драки главному тренеру, первому помощнику тренера, запасному, удаленному игроку или сопровождающему члену делегации:**

Независимо от количества лиц, дисквалифицированных за покидание зоны скамейки команды, единственным техническим фолом должен быть наказан главный тренер, **и внесен с** 'B₂' или 'D₂'.

Дисквалифицирующий фол **главному тренеру и первому помощнику тренера** должен быть **внесен** следующим образом:

Если дисквалифицирован только главный тренер:

Head coach	788	LOOR, A.	D ₂	F	F
First assistant coach	555	MONTA, B.			

Если дисквалифицирован только первый помощник тренера:

Head coach	788	LOOR, A.	B ₂		
First assistant coach	555	MONTA, B.	D	F	F

Если дисквалифицированы и главный тренер, и первый помощник тренера:

Head coach	788	LOOR, A.	D ₂	F	F
First assistant coach	555	MONTA, B.	D	F	F

Дисквалифицирующий фол **запасному** должен быть **внесен** следующим образом:

Если у запасного менее 4 фолов, то должно быть внесено 'D', а затем буквы 'F' во всех оставшихся клетках для фолов:

003	SMITH, E.	9	⊗	P ₂	P ₂	D	F	F
-----	-----------	---	---	----------------	----------------	---	---	---

и

Head coach	788	LOOR, A.	B ₂		
First assistant coach	555	MONTA, B.			

Если это пятый фол запасного, тогда должно быть внесено 'D', а затем буква 'F' должна быть внесена в колонке после последнего фола:

002	JONES, M.	8	⊗	T ₁	P ₃	P ₁	P ₂	D	F
-----	-----------	---	---	----------------	----------------	----------------	----------------	---	---

и

Head coach	788	LOOR, A.	B ₂		
First assistant coach	555	MONTA, B.			

Дисквалифицирующий фол **удаленному игроку** должен быть **внесен** следующим образом:

Поскольку у удаленного игрока нет места для записи фолов, то буквы 'D' и 'F' должны быть внесены в колонке после последнего фола:

015	RUSH, S.	25	⊗	T ₁	P ₃	P ₂	P ₁	P ₂	DF
-----	----------	----	---	----------------	----------------	----------------	----------------	----------------	----

и

Head coach	788	LOOR, A.	B ₂		
First assistant coach	555	MONTA, B.			

За дисквалифицирующий фол **сопровождающему члену делегации** должен быть наказан главный тренер и **внесен** следующим образом:

Head coach	788	LOOR, A.	B ₂	Ⓟ	
First assistant coach	555	MONTA, B.			

За каждую дисквалификацию сопровождающего члена делегации должен быть наказан главный тренер, **внесено** как Ⓟ, но не должен считаться одним из трех технических фолов для дисквалификации главного тренера **до конца игры**.

В.8.3.15 Примеры дисквалифицирующих фолов за активное участие в драке главному тренеру, первому помощнику тренера, запасному, удаленному игроку или сопровождающему члену делегации:

Независимо от количества дисквалифицированных за покидание зоны скамейки команды, единственным техническим фолом должен быть наказан главный тренер, с внесением 'B₂' или 'D₂'.

Если главный тренер активно участвует в драке, он должен быть наказан только одним 'D', внесено как 'D₂'.

Дисквалифицирующий фол **главному тренеру** и **первому помощнику тренера** должен быть **внесен** следующим образом:

Если дисквалифицирован только главный тренер:

Head coach	788	LOOR, A.	D ₂	F	F
First assistant coach	555	MONTA, B.			

Если дисквалифицирован только первый помощник тренера:

Head coach	788	LOOR, A.	B ₂		
First assistant coach	555	MONTA, B.	D ₂	F	F

Если дисквалифицированы и главный тренер, и первый помощник тренера:

Head coach	788	LOOR, A.	D ₂	F	F
First assistant coach	555	MONTA, B.	D ₂	F	F

Дисквалифицирующий фол **запасному** должен быть **внесен** следующим образом:

Если у запасного менее 4 фолов, то должно быть внесено 'D₂', а затем буквы 'F' во всех оставшихся клетках для фолов:

001	MAYER,	F.	5	⊗	P ₂	P ₂	D ₂	F	F
-----	--------	----	---	---	----------------	----------------	----------------	---	---

и

Head coach	788	LOOR, A.	B ₂		
First assistant coach	555	MONTA, B.			

Если это пятый фол запасного, тогда должно быть внесено 'D₂', а затем буква 'F' должна быть внесена в колонке после последнего фола:

002	JONES,	M.	8	⊗	T ₁	P ₃	P ₁	P ₂	D ₂	F
-----	--------	----	---	---	----------------	----------------	----------------	----------------	----------------	---

и

Head coach	788	LOOR, A.	B ₂		
First assistant coach	555	MONTA, B.			

Дисквалифицирующий фол **удаленному игроку** должен быть **внесен** следующим образом:

Поскольку у удаленного игрока нет места для записи фолов, то 'D₂' и 'F' должны быть внесены в колонке после последнего фола:

015	RUSH,	S.	25	⊗	T ₁	P ₃	P ₂	P ₁	P ₂	D ₂	F
-----	-------	----	----	---	----------------	----------------	----------------	----------------	----------------	----------------	---

и

Head coach	788	LOOR, A.	B ₂		
First assistant coach	555	MONTA, B.			

За дисквалифицирующий фол **сопровождающему члену делегации** должен быть наказан главный тренер и **внесен** следующим образом:

Head coach	788	LOOR, A.	B ₂	(B ₂)	
First assistant coach	555	MONTA, B.			

За дисквалифицирующий фол двум сопровождающим членам делегации должен быть наказан главный тренер и **внесен** следующим образом:

Head coach	788	LOOR, A.	B ₂	(B ₂)	(B ₂)
First assistant coach	555	MONTA, B.			

За каждую дисквалификацию сопровождающего члена делегации должен быть наказан главный тренер, **внесен** как (B₂), но не должен считаться одним из трех технических фолов для дисквалификации главного тренера **до конца игры**.

Примечание: Технические или дисквалифицирующие фолы согласно Статье 39 не должны считаться командными фоломи.

В.8.4 По окончании второй четверти секретарь должен провести жирную линию между использованными и неиспользованными клетками в колонках для фолов игроков и тренеров.
По окончании игрового времени секретарь должен прочеркнуть жирной горизонтальной линией оставшиеся пустыми клетки.

В.9 Командные фолы

В.9.1 Для каждой четверти (Q1, Q2, Q3 и Q4) в протоколе предусмотрены по 4 клетки (непосредственно под названием команды и над фамилиями игроков) для внесения командных фолов.

В.9.2 Каждый раз, когда игрок совершает персональный, технический, неспортивный или дисквалифицирующий фол, секретарь должен **внести** фол команде данного игрока, зачеркивая по очереди большим значком 'X' соответствующие клетки.

В.9.3 По окончании каждой четверти секретарь должен прочеркнуть оставшиеся клетки 2 горизонтальными параллельными линиями.

В.10 Текущий счет

В.10.1 Секретарь должен вести в хронологическом порядке текущую сумму набранных каждой командой очков.

В.10.2 В протоколе имеются 4 основных столбца для текущего счета.

В.10.3 Каждый из основных столбцов делится на 4 колонки. 2 колонки слева отводятся для команды 'А', а 2 колонки справа – для команды 'В'. Центральные колонки отводятся для текущего счета (160 очков) для каждой из команд.

Секретарь должен:

- **Сначала** провести диагональную черту ('/' для правшей или '\ ' для левшей) при любом правильно заброшенном мяче и темный кружок '●' при любом правильно заброшенном мяче со штрафного броска поверх цифры **нового суммарного** количества очков для команды, которая забросила мяч.
- **Затем** в пустой клетке с той же стороны, где отмечено новое суммарное количество очков (рядом с новым значком '/', '\ ' или '●'), **внести** номер игрока, который забросил мяч или с штрафной бросок.

В.11 Текущий счет: Дополнительные инструкции

В.11.1 3-хочковое попадание должно быть отмечено кружком вокруг номера игрока.

В.11.2 Мяч, случайно заброшенный игроком **в собственную** корзину, должен быть **внесен** как заброшенный капитаном команды соперников на площадке.

В.11.3 Очки, засчитанные в том случае, когда мяч не входит в корзину (Статья 31) , должны быть **внесены** как набранные игроком, который выполнял бросок.

В.11.4 По окончании каждой четверти или овертаймов секретарь должен обвести жирным кружком (●) число конечного количества очков, набранных каждой командой, а затем провести жирную горизонтальную линию под этими очками и под номерами игроков, которые набрали эти последние очки.

В.11.5 В начале каждой четверти или овертаймов секретарь должен продолжать вести в хронологическом порядке текущую сумму набранных очков, продолжая с числа, на котором остановился.

В.11.6 Каждый раз, когда представляется возможность, секретарю следует сверять текущий счет в протоколе с показаниями на табло. Если имеется расхождение и его счет правильный, секретарь должен немедленно предпринять меры с тем, чтобы показания на табло были исправлены. Если возникают сомнения, либо одна из команд выражает несогласие с исправлением, секретарь должен проинформировать об этом Старшего судью, когда мяч становится мертвым и игровые часы останавливаются.

	А		В	
	1	●	6	
	2	●	6	
6	3	3		
	4	4		
11	5	5	5	
11	●	●	5	
	7	7		
10	8	8		
	9	9	10	
10	10	10		
	12	12	7	
4	13	13	7	
5	14	14		
5	15	15	6	
	16	16		
5	17	17		
	18	18	6	
6	19	19		
	20	20	9	
	21	21		
11	22	22	9	
	23	23	9	
11	24	24		
	25	25	7	
	26	26	7	
5	27	27		
	28	28	6	
10	29	29		
	30	30	8	
4	31	31		
	32	32	5	
4	33	33	5	
4	●	34		
	35	35	10	
10	36	36		
	37	37	12	
	38	38		
10	39	39	12	
10	40	40	12	

Рисунок 13.
Текущий счет

V.11.7 Судьи могут исправить любые ошибки, связанные со счетом, количеством фолов или количеством тайм-аутов, согласно положениям Правил. Старший судья должен поставить подпись возле исправлений. Значительные исправления должны быть задокументированы на обратной стороне протокола.

V.12 Текущий счет: Подведение итогов

V.12.1 По окончании каждой четверти и последнего овертайма секретарь должен **внести** счет данной четверти и всех овертаймов в соответствующей графе нижней части протокола.

V.12.2 Сразу же по окончании игры секретарь должен **внести** время в графе «Игра завершена в (чч:мм)».

V.12.3 По окончании игры секретарь должен провести 2 жирные горизонтальные линии под итоговым количеством очков, набранных каждой командой, а также номерами игроков, набравших последние очки. Он также должен провести диагональную линию до конца колонки, перечеркивая оставшиеся цифры (текущий счет) для каждой команды.

V.12.4 По окончании игры секретарь должен **внести** итоговый счет и название победившей команды.

V.12.5 Затем все судьи-секретари должны поставить подпись возле своей фамилии.

V.12.6 После подписания протокола судьей(-ями) Старший судья должен последним утвердить и подписать его. Это действие означает окончание игровой юрисдикции судей и их связи с игрой.

7	70	70	6
7	71	71	
7	72	72	6
	73	73	
9	74	74	
	75	75	
11	76	76	
	77	77	
	78	78	
	79	79	
	80	80	

Рисунок 14
Подведение итогов

Примечание: В случае если капитан (КАП.) подписывает протокол в связи с протестом (в графе 'Подпись капитана в случае протеста'), судьи-секретари и судья(-и) должны оставаться в распоряжении Старшего судьи до **получения** разрешения уйти.

Scorer	<u>MAIER, N.</u>	Scores	Quarter ①	A	<u>15</u>	B	<u>18</u>
Assistant scorer	<u>SABAY, D.</u>		Quarter ②	A	<u>19</u>	B	<u>10</u>
Timer	<u>LEBLANC, B.</u>		Quarter ③	A	<u>26</u>	B	<u>19</u>
Shot clock operator	<u>AUSTIN, K.</u>		Quarter ④	A	<u>16</u>	B	<u>25</u>
			Overtimes	A	<u>/</u>	B	<u>/</u>
Crew chief	<u>M. Wallen</u>	Final Score	Team A	<u>76</u>	Team B	<u>72</u>	
Umpire 1	<u>Y. Chang</u>	Name of winning team	<u>HOOPERS</u>				
Umpire 2	<u>K. Bartok</u>	Game ended at (hh:mm)	<u>21:50</u>				
Captain's signature in case of protest	_____						

Рисунок 15. Нижняя часть протокола

V.13 Челлендж главного тренера

V.13.1 Для игр, в которых используется система немедленного видеоповтора, каждой команде может быть предоставлен 1 челлендж главного тренера (НСС). Если челлендж предоставлен, он должен быть внесен в протокол ниже названия команды в клетки после НСС. В первую клетку секретарь должен внести четверть или овертайм (Q1, Q2, Q3, Q4 или OT), во вторую – минуту игрового времени четверти или овертайма.

В.13.2 По окончании игры секретарь должен прочеркнуть неиспользованные клетки для НСС двумя горизонтальными параллельными линиями.

ПРИЛОЖЕНИЕ С – ПРОЦЕДУРА ПОДАЧИ ПРОТЕСТА

- С.1** Команда имеет право подать протест, если её права были ущемлены:
- а) Ошибкой, связанной с ведением протокола, отсчётом времени игры или отсчётом времени для броска, которую судьи были уполномочены исправить в соответствии с данными Правилами и имели доступ к проверяемым доказательствам, имеющимся на момент принятия решения об исправлении ошибки в соответствии со Статьей 44 (Исправляемые ошибки), но не сделали этого.
 - б) Решением о поражении «лишением права», отмене, переносе, не возобновлении или не проведении игры.
 - в) Нарушением действующих Правил допуска.
- С.2** Для того, чтобы протест был принят к рассмотрению, он должен быть подан в соответствии со следующей процедурой:
- а) Капитан (КАП.) этой команды, не позднее чем через 15 (пятнадцать) минут поле окончания игры, должен проинформировать Старшего судью о том, что команда подаёт протест на результат игры, и подписать протокол в графе «Подпись капитана в случае протеста».
 - б) Команда должна предоставить причины подачи протеста в письменном виде старшему судье не позднее, чем через 1 (один) час после окончания игры.
 - в) Взнос в размере 1500 швейцарских франков должен быть применен к каждому протесту и должен быть выплачен в случае отклонения протеста.
- С.3** Старший судья (или комиссар, если присутствует), после получения причин подачи протеста, должен направить в письменном виде рапорт об инциденте, который привёл к протесту, представителю ФИБА или в компетентный орган. При получении документа с причинами протеста старший судья (или комиссар, если присутствует) должен записать в документе время, когда протест был получен.
- С.4** Компетентный орган должен предоставлять любые процедурные запросы, которые сочтет необходимыми, а также немедленно вынести решение по протесту, но ни в коем случае не позднее 24 часов после завершения игры. Компетентный орган должен использовать любые достоверные доказательства и имеет право принимать любые решения, в том числе включая, но не ограничиваясь полной или частичной переигровкой матча. Компетентный орган не имеет права принять решение об изменении результата игры, за исключением случаев, когда имеется очевидные и убедительные доказательства того, что, если бы не произошла ошибка, послужившая причиной подачи протеста, результат матча был бы абсолютно другим.
- С.5** Решение, принятое компетентным органом, приравнивается к решению, принятому в правовом поле Правил игры и не подлежит дальнейшему пересмотру или обжалованию. В исключительных случаях решения о правомерности допуска могут быть обжалованы в порядке, предусмотренном действующими Регламентами.
- С.6** Особые правила для соревнований ФИБА или соревнований, которые не предусматривают иное в своих регламентах:

- а) Если соревнования проводятся в формате турнира, то компетентным органом для рассмотрения всех протестов является Техническая комиссия (Внутренний Регламент ФИБА, Книга 2)
- б) В случае проведения соревнований в формате игр дома и на выезде, компетентным органом для рассмотрения протестов, связанных с вопросами правомерности допуска, является Дисциплинарный комитет ФИБА. По всем другим вопросам, послужившим причиной подачи протеста, компетентным органом является ФИБА, действующая через одно или несколько лиц, имеющих специальные знания и опыт в применении и Интерпретации Официальных Правил Баскетбола (Внутренний Регламент ФИБА, Книга 2).

D.2.2 Пример 2

A против B	100 – 55	B против C	100 – 85
A против C	90 – 85	B против D	75 – 80
A против D	120 – 75	C против D	65 – 55

Команда	Игры	Победы	Поражения	Классификационные очки	Игровые очки	Разница игровых очков
A	3	3	0	6	310 : 215	+ 95
B	3	1	2	4	230 : 265	- 35
C	3	1	2	4	235 : 245	- 10
D	3	1	2	4	210 : 260	- 50

Следовательно: 1^{ая} A

Классификация игр между B, C, D:

Команда	Игры	Победы	Поражения	Классификационные очки	Игровые очки	Разница игровых очков
B	2	1	1	3	175 : 165	+ 10
C	2	1	1	3	150 : 155	- 5
D	2	1	1	3	135 : 140	- 5

Следовательно: 2^{ая} B
3^{ья} C – победитель против D
4^{ая} D

D.2.3 Пример 3

A против B	85 – 90	B против C	100 – 95
A против C	55 – 100	B против D	75 – 85
A против D	75 – 120	C против D	65 – 55

Команда	Игры	Победы	Поражения	Классификационные очки	Игровые очки	Разница игровых очков
A	3	0	3	3	215 : 310	- 95
B	3	2	1	5	265 : 265	0
C	3	2	1	5	260 : 210	+ 50
D	3	2	1	5	260 : 215	+ 45

Следовательно: 4^{ая} A

Классификация игр между B, C, D:

Команда	Игры	Победы	Поражения	Классификационные очки	Игровые очки	Разница игровых очков
B	2	1	1	3	175 : 180	- 5
C	2	1	1	3	160 : 155	+ 5
D	2	1	1	3	140 : 140	0

Следовательно: 1^{ая} C 2^{ая} D 3^{ья} B

D.2.4 Пример 4

A против B	85 – 90	B против C	100 – 90
------------	---------	------------	----------

А против С 55 – 100 В против D 75 – 85
 А против D 75 – 120 С против D 65 – 55

Команда	Игры	Победы	Поражения	Классификационные очки	Игровые очки	Разница игровых очков
А	3	0	3	3	215 : 310	- 95
В	3	2	1	5	265 : 260	+ 5
С	3	2	1	5	255 : 210	+ 45
Д	3	2	1	5	260 : 215	+ 45

Следовательно: 4^{ая} А

Классификация игр между В, С, D:

Команда	Игры	Победы	Поражения	Классификационные очки	Игровые очки	Разница игровых очков
В	2	1	1	3	175 : 175	0
С	2	1	1	3	155 : 155	0
Д	2	1	1	3	140 : 140	0

Следовательно: 1^{ая} В 2^{ая} С 3^я D

D.2.5 Пример 5

А против В 100 – 55 В против F 110 - 90
 А против С 85 – 90 С против D 55 - 60
 А против D 120 – 75 С против E 90 - 75
 А против E 80 – 100 С против F 105 - 75
 А против F 85 – 80 D против E 70 - 45
 В против С 100 – 95 D против F 65 – 60
 В против D 80 – 75 E против F 75 – 80
 В против E 75 – 80

Команда	Игры	Победы	Поражения	Классификационные очки	Игровые очки	Разница игровых очков
А	5	3	2	8	470 : 400	+ 70
В	5	3	2	8	420 : 440	- 20
С	5	3	2	8	435 : 395	+ 40
Д	5	3	2	8	345 : 360	- 15
Е	5	2	3	7	375 : 395	- 20
Ф	5	1	4	6	385 : 440	- 55

Следовательно: 5^{ая} E 6^{ая} F

Классификация игр между А, В, С, D:

Команда	Игры	Победы	Поражения	Классификационные очки	Игровые очки	Разница игровых очков
А	3	2	1	5	305 : 220	+ 85
В	3	2	1	5	235 : 270	- 35
С	3	1	2	4	240 : 245	- 5
Д	3	1	2	4	210 : 255	- 45

Следовательно: 1^{ая} А – победитель против В

2^{ая} В
 3^я D – победитель против С
 4^{ая} С

D.2.6 Пример 6

А против В	71 – 65	В против F	95 - 90
А против С	85 – 86	С против D	95 - 100
А против D	77 – 75	С против E	82 - 75
А против E	80 – 86	С против F	105 - 75
А против F	85 – 80	D против E	68 - 67
В против С	88 – 87	D против F	65 – 60
В против D	80 – 75	E против F	80 – 75
В против E	75 – 76		

Команда	Игры	Победы	Поражения	Классификационные очки	Игровые очки	Разница игровых очков
А	5	3	2	8	398 : 392	+ 6
В	5	3	2	8	403 : 399	+ 4
С	5	3	2	8	455 : 423	+ 32
D	5	3	2	8	383 : 379	+ 4
E	5	3	2	8	384 : 380	+ 4
F	5	0	5	5	380 : 430	- 50

Следовательно: 6^{ая} F

Классификация игр между А, В, С, D, E:

Команда	Игры	Победы	Поражения	Классификационные очки	Игровые очки	Разница игровых очков
А	4	2	2	6	313 : 312	+ 1
В	4	2	2	6	308 : 309	- 1
С	4	2	2	6	350 : 348	+ 2
D	4	2	2	6	318 : 319	- 1
E	4	2	2	6	304 : 305	- 1

Следовательно: 1^{ая} С 2^{ая} А

Классификация игр между В, D, E:

Команда	Игры	Победы	Поражения	Классификационные очки	Игровые очки	Разница игровых очков
В	2	1	1	3	155 : 151	+ 4
D	2	1	1	3	143 : 147	- 4
E	2	1	1	3	143 : 143	0

Следовательно: 3^я В 4^{ая} E 5^{ая} D

D.2.7 Пример 7

А против В	73 – 71	В против F	95 - 90
А против С	85 – 86	С против D	95 - 96
А против D	77 – 75	С против E	82 - 75
А против E	90 – 96	С против F	105 - 75

A против F	85 – 80	D против E	68 – 67
B против C	88 – 87	D против F	80 – 75
B против D	80 – 79	E против F	80 – 75
B против E	79 – 80		

Команда	Игры	Победы	Поражения	Классификационные очки	Игровые очки	Разница игровых очков
A	5	3	2	8	410 : 408	+ 2
B	5	3	2	8	413 : 409	+ 4
C	5	3	2	8	455 : 419	+ 36
D	5	3	2	8	398 : 394	+ 4
E	5	3	2	8	398 : 394	+ 4
F	5	0	5	5	395 : 445	- 50

Следовательно: 6^{ая} F

Классификация игр между A, B, C, D, E:

Команда	Игры	Победы	Поражения	Классификационные очки	Игровые очки	Разница игровых очков
A	4	2	2	6	325 : 328	- 3
B	4	2	2	6	318 : 319	- 1
C	4	2	2	6	350 : 344	+ 6
D	4	2	2	6	318 : 319	- 1
E	4	2	2	6	318 : 319	- 1

Следовательно: 1^{ая} C 5^{ая} A

Классификация игр между B, D, E:

Команды	Игры	Победы	Поражения	Классификационные очки	Игровые очки	Разница игровых очков
B	2	1	1	3	159 : 159	0
D	2	1	1	3	147 : 147	0
E	2	1	1	3	147 : 147	0

Следовательно: 2^{ая} B
3^я D – победитель против E
4^{ая} E

D.3 Поражение «лишением права»

D.3.1 Команда, которая без уважительной причины не является на игру, предусмотренную расписанием, или покидает площадку до окончания игры, должна проигрывать игру «лишением права» и получать 0 классификационных очков.

D.3.2 Если команда повторно проигрывает игру «лишением права», результаты всех игр, сыгранных этой командой, должны быть аннулированы.

D.3.3 Если команда повторно проигрывает игру «лишением права» в соревнованиях, проводящихся в группах, и команда(-ы), занявшая(-ие)

лучшая(-ие) место(-а) из каждой группы должна(-ы) квалифицироваться в следующий раунд соревнований, результаты всех игр, сыгранных командой, занявшей последнее место в стыковой группе, также должны быть аннулированы.

Пример:

Команда 4А в группе А дважды проигрывает «лишением права», следовательно, все ее игры должны быть аннулированы.

Итоговое положение:

Группа А	Победы	Поражения	Классификационные очки	Группа В	Победы	Поражения	Классификационные очки
Команда 1А	4	0	8	Команда 1В	6	0	12
Команда 2А	2	2	6	Команда 2В	4	2	10
Команда 3А	0	4	4	Команда 3В	1	5	7
Команда 4А				Команда 4В	1	5	7

Результаты игр, сыгранных между командами 3В и 4В:

3В против 4В 88 – 71 4В против 3В 76 – 75

Следовательно: 3^я 3В 4^я 4В

Пересмотренное итоговое положение в Группе В:

Группа В	Победы	Поражения	Классификационные очки
Команда 1В	4	0	8
Команда 2В	2	2	6
Команда 3В	0	4	4

D.4 Классификация между группами

D.4.1 Для классификации команд между группами (т.е. определение лучших команд, занявших вторые и третьи места), должен быть использован следующий критерий.

Если все команды во всех группах сыграли одинаковое количество игр, команды на одних и тех же местах в каждой группе должны образовать одну группу, и должны быть применены критерии в следующем порядке:

- Лучшие показатели побед и поражений во всех сыгранных матчах в пересмотренном положении команд в группе.
- Наибольшая разница игровых очков во всех матчах в пересмотренном положении команд в группе.
- Наибольшее количество набранных игровых очков во всех матчах в пересмотренном положении команд в группе.
- Если данные критерии все еще не определяют итоговые места, соответствующий рейтинг ФИБА должен определять итоговую классификацию.

Группа А	Побе-ды	Пора-жения	Классифика-ционные очки	Группа В	Побе-ды	Пора-жения	Классифика-ционные очки
Команда 1А	8	0	16	Команда 1В	8	0	16
Команда 2А	6	2	14	Команда 2В	6	2	14
Команда 3А	4	4	12	Команда 3В	4	4	12
Команда 4А	2	6	10	Команда 4В	2	6	10
Команда 5А	0	8	8	Команда 5В	0	8	8

Группа С	Побе-ды	Пора-жения	Классификац-ионные очки	Группа D	Побе-ды	Пора-жения	Классифика-ционные очки
Команда 1С	8	0	16	Команда 1D	7	1	15
Команда 2С	6	2	14	Команда 2D	7	1	15
Команда 3С	3	5	11	Команда 3D	4	4	12
Команда 4С	3	5	11	Команда 4D	2	6	10
Команда 5С	0	8	8	Команда 5D	0	8	8

Для определения лучшей команды, занявшей второе место:

Коман-да	Побе-ды	Пора-жения	Игровые очки	Классифика-ционные очки	Разница игровых очков
2D	7	1	628 : 521	15	
2B	6	2	551 : 488	14	+ 63
2A	6	2	531 : 506	14	+ 25
2C	6	2	525 : 500	14	+ 25

D.4.2 Если после составления группы из команд, занявших одинаковые места во всех группах, данные команды сыграли различное количество игр в своих группах, игры с командами, занявшими последние места в группе или группах с наибольшим количеством команд, должны быть аннулированы. Данный процесс должен быть повторен до тех пор, пока количество игр не станет одинаковым для всех групп. Затем должны быть применены следующие критерии:

- Лучшие показатели побед и поражений во всех сыгранных матчах в пересмотренном положении команд в группе.
- Наибольшая разница игровых очков во всех матчах в пересмотренном положении команд в группе.
- Наибольшее количество набранных игровых очков во всех матчах в пересмотренном положении команд в группе.
- Если данные критерии все еще не определяют итоговые места, соответствующий рейтинг ФИБА должен определять итоговую классификацию.

Примечание:

Во избежание сомнений, упомянутая выше аннуляция игр в целях классификации команд между группами, не должна изменять первоначальное положение команд в конкретной группе.

Пример:

Группа А	Победы	Поражения	Классификационные очки	Группа В	Победы	Поражения	Классификационные очки
Команда 1А	5	0	10	Команда 1В	4	1	9
Команда 2А	4	1	9	Команда 2В	4	1	9
Команда 3А	3	2	8	Команда 3В	4	1	9
Команда 4А	2	3	7	Команда 4В	2	3	7
Команда 5А	1	4	6	Команда 5В	1	4	6
Команда 6А	0	5	5	Команда 6В	0	5	5

Группа С	Победы	Поражения	Классификационные очки	Группа D	Победы	Поражения	Классификационные очки
Команда 1С	4	0	8	Команда 1D	3	1	7
Команда 2С	3	1	7	Команда 2D	3	1	7
Команда 3С	2	2	6	Команда 3D	2	2	6
Команда 4С	1	3	5	Команда 4D	2	2	6
Команда 5С	0	4	4	Команда 5D	0	4	4

Для определения лучшей команды из занявших третье места, все команды, занявшие третье места, должны образовать одну группу:

Группа X	Победы	Поражения	Классификационные очки
Команда 3В	4	1	9
Команда 3А	3	2	8
Команда 3D	2	2	6
Команда 3С	2	2	6

Однако команды 3В и 3А сыграли по пять игр, в то время как 3D и 3С сыграли по четыре игры.

Игры команд, занявших последние места в группах А и В, должны быть аннулированы для того, чтобы уравнивать все команды, занявшие третье места, к четырем играм, и сформировать новую таблицу.

Результаты игр в группах А и В **следующие:**

Группа А

В гостях Дома	2А	3А	4А	5А	6А
1А	71 – 65	86 – 85	77 – 75	86 – 80	85 – 80
2А		80 – 75	90 – 84	98 – 79	87 – 85
3А			87 – 67	101 – 76	86 – 74
4А				78 – 54	87 – 81
5А					84 – 65

Группа В

В гостях Дома	2В	3В	4В	5В	6В
1В	81 – 76	85 – 86	77 – 75	90 – 80	85 – 69
2В		90 – 85	96 – 79	81 – 73	87 – 85
3В			87 – 67	101 – 76	86 – 74
4В				78 – 54	87 – 81
5В					84 – 65

После аннулирования игр команд 6А и 6В, пересмотренное положение команд в группе для определения лучшей третьей команды выглядит таким образом:

Группа X	Побе- ды	Пора- жения	Игровые очки	Классифика- ционные очки	Разница игровых очков
Команда 3В	3	1	359 – 323	7	
Команда 3А	2	2	348 – 309	6	+ 39
Команда 3D	2	2	363 – 359	6	+4
Команда 3С	2	2	302 – 298	6	+4

D.5 Классификация команд в турнире с этапами

D.5.1

В турнирах, которых результаты игр в группе переносятся из одного этапа в другой, но команда снимается с турнира или проигрывает игру «лишением права» второй раз по любой причине, результаты всех сыгранных игр снявшейся или дисквалифицированной команды должны быть отменены во всех соответствующих этапах. Затем должны применяться следующие критерии:

- Лучшие показатели побед и поражений во всех сыгранных матчах в пересмотренном положении команд в группе.
- Наибольшая разница игровых очков во всех матчах в пересмотренном положении команд в группе.
- Наибольшее количество набранных игровых очков во всех матчах в пересмотренном положении команд в группе.
- Если данные критерии все еще не определяют итоговые места, соответствующий рейтинг ФИБА должен определять итоговую классификацию.

Пример:

1 этап

Две группы по четыре команды в каждой, играют дома и в гостях, положение команд следующее:

Группа А	Побе-ды	Пора-жения	Классифика-ционные очки	Группа В	Побе-ды	Пора-жения	Классифика-ционные очки
Команда 1А	6	0	12	Команда 1В	5	1	11
Команда 2А	4	2	10	Команда 2В	4	2	10
Команда 3А	2	4	8	Команда 3В	2	4	8
Команда 4А	0	6	6	Команда 4В	1	5	7

Группа А

В гостях Дома	1А	2А	3А	4А
1А		71 – 65	86 – 85	101 – 76
2А	80 – 86		80 – 75	90 – 84
3А	80 – 85	79 – 98		87 – 76
4А	75 – 77	85 – 87	74 - 86	

Группа В

В гостях Дома	1В	2В	3В	4В
1В		71 – 65	86 – 85	101 – 76
2В	81 – 76		80 – 75	90 – 84
3В	80 – 92	98 – 79		87 - 67
4В	75 – 77	85 – 100	86 – 65	

2 этап

По три лучшие команды из Групп А и В образуют группу С с зачетом **своих** результатов и классификационных очков. Первоначальное положение должно быть следующим:

Группа С	Побе-ды	Пора-жения	Классифика-ционные очки	Игровые очки	Разница игровых очков
Команда 1А	6	0	12	506 – 461	+45
Команда 1В	5	1	11	503 – 462	+41
Команда 2А	4	2	10	500 – 480	+20
Команда 2В	4	2	10	495 – 489	+6
Команда 3А	2	4	8	492 – 490	+2
Команда 3В	2	4	8	490 – 490	0

Если команды играют дома и в гостях с командами, которых изначально не было в их группах, со следующими результатами:

В гостях Дома	1А	1В	2А	2В	3А	3В
1А		77 – 98		100 – 89		95 – 74
1В	87 – 83		87 – 75		99 – 92	
2А		71 – 96		87 – 86		88 – 84
----2В	65 – 76		Лишением права		Лишением права	
3А		87 – 97		69 – 73		83 – 81
3В	68 – 96		82 – 81		74 - 67	

Поскольку команда 2В дважды проиграла «лишением права», результаты всех игр с участием команды 2В (в обоих этапах) должны быть аннулированы следующим образом:

Пересмотренные результаты 1 этапа:

В гостях Дома	1В	2В	3В	4В
1В		71 – 65	86 – 85	101 – 76
2В	81 – 76		80 – 75	90 – 84
3В	80 – 92	98 – 79		87 – 67
4В	75 – 77	85 – 100	86 – 65	

Пересмотренные результаты 2 этапа:

В гостях Дома	1А	1В	2А	2В	3А	3В
1А		77 – 98		100 – 89		95 – 74
1В	87 – 83		87 – 75		99 – 92	
2А		71 – 96		87 – 86		88 – 84
2В	65 – 76		Лишением права		Лишением права	
3А		87 – 97		69 – 73		83 – 81
3В	68 – 96		82 – 81		74 – 67	

Итоговое положение:

Группа С	Побе- ды	Пора- жения	Классифика- ционные очки	Игровые очки	Разница игровых очков
Команда 1А	10	0	20	916 – 801	+ 115
Команда 1В	8	2	18	857 – 788	+ 69
Команда 2А	5	5	15	815 – 785	+ 30
Команда 3А	4	6	14	825 – 837	- 12
Команда 3В	3	7	13	780 – 841	- 61

D.6 Игры дома и на выезде (суммарный счет)

D.6.1 Для серии из 2-х игр (дома и на выезде), играющейся по сумме очков, 2 (две) игры должны рассматриваться как одна, продолжительностью 80 (восемьдесят) минут.

D.6.2 Если по окончании первой игры счёт равный, то овертайм не должен быть сыгран.

D.6.3 Если суммарный счёт по итогам двух игр равный, то вторая игра должна продолжаться столько овертаймов по 5 (пять) минут, сколько необходимо для того, чтобы нарушить равенство в счёте.

D.6.4 Победителем в серии должна быть команда, которая:

- Выиграла обе игры.
- По окончании второй игры набрала в сумме большее количество очков, если команды выиграла по одной игре.

D.7 Примеры

D.7.1 Пример 1

А против Б 80-75

Б против А 72-73

Команда А – победитель серии (победитель обеих игр)

D.7.2 Пример 2

А против Б 80-75

Б против А 73-72

Команда А – победитель серии (суммарный счёт 152-148)

D.7.3 Пример 3

А против Б 80-80

Б против А 92-85

Команда Б – победитель серии (суммарный счёт 165-172). В первой игре овертайм не проводится.

D.7.4 Пример 4

А против Б 80-85

Б против А 75-75

Команда Б – победитель серии (суммарный счёт 155-160). Во второй игре овертайм не проводится.

D.7.5 Пример 5

А против Б 83-81

Б против А 79-77

Суммарный счёт 160-160. После овертайма(-ов) второй игры:

Б против А 95-88

Команда Б – победитель серии (суммарный счёт 171-176).

D.7.6 Пример 6

А против Б 76-76

Б против А 84-84

Суммарный счёт 160-160. После овертайма(-ов) второй игры:

Б против А 94-91

Команда Б – победитель серии (суммарный счёт 167-170).

ПРИЛОЖЕНИЕ Е – МЕДИА-ТАЙМ-АУТЫ

Е.1 Определение

Организация, проводящая соревнование, может самостоятельно принять решение, должны ли использоваться медиа-тайм-ауты и, если должны, то какой продолжительности (60, 75, 90 или 100 секунд).

Е.2 Правило

Е.2.1 В каждой четверти **должен быть** разрешен 1 медиа-тайм-аут в дополнение к обычным тайм-аутам. Медиа-тайм-ауты в овертайме не **должны быть** разрешены.

Е.2.2 Первый тайм-аут в каждой четверти (командный или медиа-) должен быть продолжительностью 60, 75, 90 или 100 секунд.

Е.2.3 Продолжительность всех других тайм-аутов в четверти должна составлять 60 секунд.

Е.2.4 Обе команды должны иметь право на 2 тайм-аута во время первой половины и 3 тайм-аута во время второй половины.

Эти тайм-ауты могут быть затребованы в любое время в течение игры и могут быть продолжительностью:

- 60, 75, 90 или 100 секунд, если тайм-аут рассматривается как медиа-тайм-аут, т.е. первый в четверти, или
- 60 секунд, если тайм-аут не рассматривается как медиа-тайм-аут, т.е. запрошен любой из команд после того, как был предоставлен медиа-тайм-аут.

Е.3 Процедура

Е.3.1 Идеально, чтобы медиа-тайм-аут был взят **до того, как игровые часы показывают 5:00 или менее, оставшиеся в четверти**. Однако нет никакой гарантии, что это должно произойти.

Е.3.2 Если ни одна из команд не затребовала тайм-аут **до того, как игровые часы показывают 5:00 или менее, оставшиеся в четверти**, тогда медиа-тайм-аут должен быть предоставлен при первой же возможности, когда мяч мертвый и игровые часы остановлены. Данный тайм-аут не должен быть записан ни одной из команд.

Е.3.3 Если любой команде **был предоставлен тайм-аут до того, как игровые часы показывают 5:00 или менее, оставшиеся в четверти**, данный тайм-аут должен быть использован как медиа-тайм-аут.

Этот тайм-аут должен считаться одновременно как медиа-тайм-аут и как тайм-аут для команды, запросившей его.

Е.3.4 В соответствии с данной процедурой могут быть не менее 1 тайм-аута в каждой четверти и не более 6 тайм-аутов в первой половине, а также не более 8 тайм-аутов во второй половине.

ПРИЛОЖЕНИЕ F – СИСТЕМА НЕМЕДЛЕННОГО ВИДЕОПОВТОРА (IRS)

F.1 Определение

Просмотр системы немедленного видеоповтора (IRS) – это рабочий метод, используемый судьями для проверки их решений посредством просмотра игровых ситуаций на экране утвержденной видеотехники.

F.2 Процедура

F.2.1 Судьи уполномочены использовать систему IRS до того, как Старший судья подписал протокол, с учетом ограничений, представленных в данном Приложении.

F.2.2 Просмотр IRS должен быть осуществлен, когда судьи остановили игру по любой причине после того, как произошла ситуация, подлежащая просмотру IRS, **если иное не указано в Статье 44 (Исправляемые ошибки)**.

F.2.3 Для использования IRS, должна применяться следующая процедура:

- Старший судья перед игрой должен утвердить оборудование IRS, если оно доступно.
- Старший судья принимает решение, должен ли быть использован просмотр или нет.
- Если решение судей является предметом для просмотра, то первоначальное решение должно быть продемонстрировано судьями на площадке.
- После сбора всей информации от других судей, судей-секретарей и комиссара (если присутствует), Старший судья должен начать просмотр как можно быстрее.
- Старший судья и как минимум один судья (который давал свисток) должны принимать участие в просмотре. Если старший судья давал свисток, **один из судей должен быть выбран** для совместного просмотра.
- Во время просмотра старший судья должен обеспечить, чтобы никакие неправомочные лица не имели доступ к монитору IRS.
- Просмотр должен быть осуществлен до проведения тайм-аутов или замен, до начала перерыва в игре или до возобновления игры.
- Если начался тайм-аут или произошла замена, когда судьи выявили необходимость просмотра, тайм-аут и любые замены должны быть отменены до вынесения окончательного решения.
- После вынесения окончательного решения оба главных тренера могут запросить тайм-аут или отменить запрос тайм-аута, или любой игрок может запросить замену.
- После просмотра, судья, дававший свисток, должен показать окончательное решение, и игра должна быть возобновлена соответственно.
- Первоначальное решение судьи(-ей) может быть исправлено только в том случае, если просмотр предоставляет судьям ясное и убедительное наглядное доказательство для исправления.

F.3 Правило



Следующие игровые ситуации могут быть просмотрены:

F.3.1 По окончании четверти или овертайма:

- был ли мяч при удачном броске выпущен прежде, чем прозвучал сигнал игровых часов об окончании четверти или овертайма.
- должно ли и сколько времени должно отображаться на игровых часах в том случае, **если**
 - произошло нарушение выхода в аут игрока, выполнявшего бросок,
 - произошло нарушение времени для броска,
 - произошло нарушение правила 8 секунд,
 - был зафиксирован фол **до** окончания четверти или овертайма.

Перерыв в игре не должен начинаться до того, как вынесено решение после просмотра IRS, и любое добавленное игровое время в четверти или овертайме истекло.

F.3.2 Когда игровые часы показывают 2:00 минуты или менее в четвертой четверти и каждом овертайме:

- был ли мяч при удачном броске выпущен прежде, чем прозвучал сигнал таймера для броска.
 - Судьи имеют право остановить игру немедленно для просмотра, был ли мяч при удачном попадании с игры выпущен до того, как прозвучал сигнал таймера для броска.
 - Судьи должны выявить необходимость просмотра, и просмотр должен быть осуществлен в первой остановке игры судьями по любой причине.
- когда фол был совершен в стороне от ситуации броска
 - истекло ли время на игровых часах или таймере для броска,
 - начался ли процесс броска, когда фол был совершен соперником игрока, выполнявшего бросок, или
 - был ли мяч все еще в руке(-ах) игрока, выполнявшего бросок, когда фол был совершен партнером игрока, выполнявшего бросок.
- было ли нарушение помехи попаданию или помехи мячу зафиксировано правильно.

Когда просмотр подтверждает, что помеха попаданию или помеха мячу была зафиксирована ошибочно, игра должна быть продолжена следующим образом, если после свистка:

- Мяч правильно попадает в корзину, попадание должно засчитываться, и защищавшаяся команда должна иметь право на вбрасывание из-за лицевой линии.
 - Игрок любой из команд устанавливает немедленный и очевидный контроль над мячом, эта команда должна иметь право на вбрасывание с места, ближайшего к тому, где находился мяч в момент свистка.
 - Ни одна из команд не устанавливает немедленный и очевидный контроль над мячом, происходит ситуация спорного броска.
- для определения игрока, который заставил мяч выйти в аут.

F.3.3 В любое время в течение игры,

- был ли мяч при удачном попадании с игры выпущен из зоны 2-х или 3-х очковых попаданий.
 - Судьи имеют право остановить игру немедленно для просмотра, был ли мяч при удачном попадании с игры выпущен из зоны 2-х или 3-очковых попаданий.
 - Просмотр должен быть осуществлен, когда судьи в первый раз остановили игру по любой причине после попадания.
- 2 или 3 штрафных броска должно быть предоставлено после совершения фола на игроке, выполнившем неудачный бросок.
- соответствует ли персональный, неспортивный или дисквалифицирующий фол критериям такого фола, либо наказание должно быть усилено или ослаблено, или фол должен рассматриваться как технический.
- должен ли технический фол рассматриваться как неспортивный фол или дисквалифицирующий фол
- произошла ли одна из исправляемых ошибок категории 1 и является ли она еще исправляемой с учетом ограничений, определенных в Статье 44 (Исправляемые ошибки). Если так:
 - Судьи имеют право остановить игру немедленно для просмотра, произошла ли исправляемая ошибка категории 1.
 - Ошибка может быть исправлена только так, как определено в Статье 44 (Исправляемые ошибки).
- произошла ли одна из исправляемых ошибок категории 2 и является ли она еще исправляемой с учетом ограничений, определенных в Статье 44 (Исправляемые ошибки). Если так, ошибка может быть исправлена только так, как определено в Статье 44 (Исправляемые ошибки).
- после некорректной работы игровых часов или таймера для броска, на сколько времени должны быть скорректированы часы или таймер.
- для определения правильности игрока, который должен выполнять штрафной(-ые) бросок(-ки).
- для определения участия игроков и лиц, которым разрешено сидеть на скамейке команды, в любом акте насилия или потенциальном акте насилия.
 - Судьи имеют право остановить игру немедленно для просмотра любого акта насилия или потенциального акта насилия.
 - Просмотр должен быть осуществлен до того, как мяч становится живым после первой остановки игры судьями по любой причине после акта насилия или потенциального акта насилия.

Ф.4 Челлендж главного тренера

- Ф.4.1 Во всех играх, где применяется система немедленного видеоповтора (IRS), главный тренер может запросить челлендж главного тренера (НСС), т.е. попросить ближайшего судью проверить решение судей, используя IRS для просмотра игровой ситуации.
- Ф.4.2 Для НСС должна применяться следующая процедура:
- Главный тренер может запросить только один НСС в игре, независимо от того, был ли челлендж успешным или нет.

- Предметом челленджа могут быть только игровые ситуации из Приложения F.3.
- Ограничения времени в Приложениях F.3.2 и 3.3 не применяются. НСС может быть запрошен в любое время в игре.
- Главный тренер, запрашивающий челлендж, должен установить визуальный контакт с ближайшим судьей и четко заявить о НСС. Главный тренер должен громко сказать «челлендж» и в это же самое время показать жест НСС (рисую руками прямоугольник). Запрос должен быть окончательным и не подлежит изменению.
- Запрос НСС главного тренера может быть отменен до того, как судья удовлетворит запрос, показав жест НСС.
- Главный тренер должен запросить НСС, и просмотр должен быть осуществлен самое позднее, когда судьи первый раз остановили игру после принятого решения, если иное не оговорено в настоящих Правилах.
- Если игра продолжается без остановки, судьи имеют право остановить игру немедленно, когда они обнаруживают НСС, если ни одна из команд не будет поставлена в невыгодное положение.
- Главный тренер должен указать ближайшему судье на ситуацию, которая должна быть просмотрена.
- Судья должен уведомить секретаря, используя жест №59, что НСС предоставлен.
- Во время просмотра игроки должны оставаться на площадке.
- Если просмотр подтверждает, что оспариваемое решение должно быть в пользу запрашивавшей команды, первоначальное решение должно быть изменено.
- Если просмотр подтверждает, что оспариваемое решение не должно быть в пользу запрашивавшей челлендж команды, первоначальное решение должно оставаться в силе.
- Судьи должны использовать процедуру, аналогичную правилу просмотра.
- После показа судьей окончательного решения просмотра, игра должна быть возобновлена как после любого просмотра.

КОНЕЦ ПРАВИЛ И ИГРОВЫХ ПРОЦЕДУР

АЛФАВИТНЫЙ УКАЗАТЕЛЬ

3 секунды.....	33
4 фолы команды.....	54
5 секунд	
Вбрасывание.....	25
Плотноопаеваемый игрок.....	34
5 фолов.....	12
8 секунд.....	34
Аут	
игрок.....	31
мяч.....	31
Баскетбол	
оборудование.....	11
Блокировка.....	44
Боковые линии.....	6
Бросок.....	22
определение.....	38
Бросок сверху.....	22
Вбрасывание	
5 секунд.....	25
определение.....	23
Ведение	
определение.....	31
Вертикальность	
определение.....	41
правильное положение при опеке.....	41
Возможность для замены.....	28
Главный тренер	
дисквалификация.....	48, 50
обязанности и права.....	15
список команды.....	15
стоит.....	16
технический фол.....	48
Головной убор.....	13
Головные повязки.....	14
Диктор.....	11
Дисквалификация с игры.....	48, 50, 84
Дисквалифицирующий фол.....	50
Добивание.....	22
Допуск играть.....	12
Драка.....	52
Другая экипировка.....	14
Живой мяч.....	18
Заброшенный мяч	
в собственную корзину, случайно.....	23
в собственную корзину, умышленно.....	23
входит в корзину снизу.....	23
когда заброшен.....	23



цена	23
Задержка	45
Запасной становится игроком	12, 28
Заслон	43
Защитная экипировка	13
Защитное приспособление	14
Зона 3-очковых попаданий	8
Зоны скамеек команд Определение	9
Игра игровое время	17
начало	17
окончание	18
победитель	5
проигранная из-за нехватки игроков	30
проигранная лишением права	29
Игра центровых	45
Играющий главный тренер	16
Игровая форма игрок	12
Игровое время	17
Игровой мяч	62
Игровые часы управление	65
Игрок 5 фолов	12
в непрерывном движении	22
в процессе броска	22
дисквалификация	48
замена	27
имеет право играть	12
количество	12
контроль мяча	21
местонахождение	19
на площадке	34
находящийся в воздухе	43
номера на майках	13
носит предметы	13, 62
плотноопаеваемый	34
становится запасным	12, 28
стартовая пятерка	15
технический фол	48
травма	14
Игрок, ведущий мяч столкновение	42
Игрок, выполняющий штрафные броски ограничения	56
указание	16, 56
Имеет право играть	12

Имитация фола	45
Исправляемые ошибки	58
Капа	14
Капитан	
выступает в качестве играющего главного тренера	16
играющий главный тренер	16
обязанности и права	15
протест	15
Классификация команд	94
Команда гостей	13
Команда-хозяин	13
Командные фолы	54
Командные фолы - подлежит наказанию	54
Командный контроль	
определение	21
Комиссар	
определение	62
рапорт	63
Компрессионное белье для ног	13
Компрессионное белье для рук	13
Контакт	40
Контроль игроком	
определение	21
Контроль мяча	21
Корзина	
мяч внутри	23
мяч входит в собственную	23
мяч входит снизу	23
собственная	5
соперников	5
Корзина соперников	5
Корзины	
смена перед второй половиной	18
Линии штрафного броска	8
Линия вбрасывания	
определение	9
Лица, которым разрешается сидеть на скамейке команды	
определение	15
Лицевые линии	6
Майки	
номера	13
цвет	12
Медиа тайм-ауты	106
Мертвый мяч	18
Места для борьбы за подбор	8, 56
Места для борьбы за подбор при штрафном броске	8, 56
Местонахождение игрока	19
Местонахождение судьи	19
Мяч	
внутри корзины	23

входит в корзину снизу.....	23
входит в собственную корзину	23
живой.....	18
контроль.....	21
мертвый	18
помеха мячу.....	38
помеха попаданию	38
статус	18
удар кулаком.....	21
удар ногой.....	21
Мяч застревает между кольцом и щитом.....	20
Наказание за	
дисквалифицирующий фол	51
драку.....	52
мяч, возвращенный в тыловую зону	38
нарушения	31
нарушения при штрафном броске	57
неспортивный фол	50
обоюдный фол.....	47
персональный фол.....	46
помеху мячу.....	39
поражение "лишением права".....	29
поражение из-за нехватки игроков.....	30
технический фол в перерыве игры	49
технический фол главного тренера	49
технический фол игрока.....	49
Наказание за командные фолы	54
Наколенники	13
Напульсники	14
Нарушения	
определение	31
особые ситуации	55
Насилие	50
Настил	
Размеры.....	6
Начало игры	17
Начало четверти.....	17
Неправильная опека со спины.....	45
Неспортивное поведение	
рапорт комиссара.....	63
рапорт Старшего судьи.....	63
Неспортивный фол	49
Ничейный счет	17
Ногти	13
Номера	
на майках	13
Нормальная баскетбольная стойка.....	40
Нормальное баскетбольное действие	40
Носки.....	13
Оборудование	11

Обоюдный фол	
определение	46
Обтягивающие комбинезоны.....	12
Овертайм	
окончание.....	18
определение	17
перерывы	17
Ограниченные зоны.....	8
Ограничивающая линия	6
Окончание игры	
определение	18
права судей.....	63
Окончание четверти	18
Опека	
игрока, контролирующего мяч	42
игрока, не контролирующего мяч	42
Оператор таймера для броска	
обязанности	66
Опорная нога.....	32
Определение игры.....	5
Особые ситуации	55
Очки	14
Первый помощник тренера	
обязанности и права	15
протокол	16
стоит	16
Передовая зона	
мяч, переведен	34
определение	6
Перерыв	
между половинами игры	17
Перерыв в игре	
обязанности секундометриста	66
определение	17
Персональный контакт	40
Персональный фол.....	46
Плотноопекаемый игрок	34
Площадка	
линии	6
размеры	6
Победитель игры	5
Поворот	32
Полукруги.....	6
Полукруги без фолов столкновений	44
Определение	9
Помеха мячу.....	38
Помеха попаданию	
определение	38
Помощник секретаря	
обязанности	65



Поочередное владение	19
Правила поведения	
определение	47
Правильное положение при опеке.....	41
Предметы	
носимые игроком.....	13, 62
Принцип «преимущество/нет преимущества»	63
Принцип вертикальности.....	41
Принцип цилиндра	
определение	40
Пробежка	
определение	32
Протест	
процедура	92
рапорт комиссара.....	64
рапорт Старшего судьи.....	64
Протокол	
образец	80
проверка.....	62
процедура	81
Процесс броска	
бросок.....	22
непрерывное движение	22
определение	22
фол на игроке	46
Решения	
время и место принятия	63
Руки	
использование.....	45
касание соперника	44
Секретарский стол	11
Секретарь	
обязанности	64
Секундометрист	
обязанности	65
Система немедленного видеоповтора	107
Ситуация спорного броска	20
Случайная потеря мяча.....	32
Спорный бросок	19
Спорный мяч	20
Стартовая пятерка игроков	15
Старший судья	
определение	62
права	62
Статистик.....	11
Столкновение	44
Столкновение игрока, ведущего мяч.....	42
Стулья для замены	11
Судьи	
время и место принятия решения.....	63

жесты.....	69
Замена и тайм-аут	70
засчитывание очков.....	69
информативные	70
нарушения	71
номера игроков	73
особые фолы	76
проведение наказания за фол.....	78
Проведение штрафных бросков.....	78
связанные с игровыми часами	69
система немедленного видеоповтора.....	77
типы фолов	75
определение	62
права	63
расходятся во мнении.....	63
форма.....	62
Судьи-секретари	
определение	62
позиции	11
форма.....	62
Судья	
местонахождение.....	19
Судья 1 и судья 2	
определение	62
Тайм-аут	
возможность для предоставления.....	26
обязанности секретаря	64
обязанности секундометриста	66
определение	26
Таймер для броска.....	34
звучит ошибочно	37
ошибочный сброс.....	35
Тейпирование.....	14
Толчок.....	45
Травма	
игрок	14
судьи	64
Тыловая зона	
определение	6
Удаленный игрок.....	12
Удар по мячу кулаком	21
Удар по мячу ногой	21
Фол	
5, совершенных игроком.....	12
в конце четверти.....	17
во время поочередного владения.....	21
дисквалификация главного тренера	48, 50
дисквалификация игрока	48
дисквалифицирующий	50
драка	52

команда подлежит наказанию	54
на игроке в процессе броска	46
наказание	55
насилие	50
неспортивный	49
определение	40
особые ситуации	55
персональный	46
после игрового времени	17
технический главного тренера	48
технический игрока	48
Фол при вбрасывании	46
Форма	
судьи, Старший судья, судья 1, судья 2	62
судьи-секретари	62
Цвета маек	12
Центральная линия	6
Центральный круг	6
Челлендж главного тренера	
обязанности секретаря	65
Четверть	
начало	17
окончание	18
определение	17
Член команды	
определение	12
Шорты	13
Штрафные броски	56